



VILLE D'ANDENNE

**EXTRAIT DU REGISTRE AUX DELIBERATIONS DU CONSEIL COMMUNAL**

SEANCE DU 20 JUIN 2022

Présent(e)s :

Claude EERDEKENS, Bourgmestre  
Vincent SAMPAOLI, Benjamin COSTANTINI, Guy HAVELANGE, Françoise-LEONARD, Elisabeth MALISOUX, Echevins  
Sandrine CRUSPIN, Christian BADOT, Marie-Christine MAUGUIT, Etienne SERMON, Rose SIMON-CASTELLAN, Philippe MATTART, Philippe RASQUIN, Christian MATTART, Françoise TARPATAKI, Florence HALLEUX, Martine DIEUDONNE-OLIVIER, Cassandra LUONGO, Jawad TAFRATA, Kévin GOOSSENS, Caroline LOMBA, Christine BODART, Marie-Luce SERESSIA, Natacha François, Gwendoline WILLIQUET, Damien LOUIS, Hugues DOUMONT, Nathalie ELSÉN, Eddy SARTORI, Conseillers communaux  
Ronald GOSSIAUX, Directeur général

Présidence pour ce point : Philippe RASQUIN

-----

**OBJET : 2. Contentieux Ville d'ANDENNE c/ Etat belge – Additionnels au précompte immobilier - Autorisation d'ester en justice**

**Le Conseil communal,**

En séance publique,

Vu la Constitution, spécialement ses articles 41, 162 et 170 ;

Vu la loi spéciale du 16 janvier 1989 relative au financement des Communautés et des Régions, spécialement l'article 5, 5° ;

Vu le Code de la Démocratie Locale et de la Décentralisation, spécialement son article L1242-1 ;

Vu le Code civil, spécialement ses articles 1382 et suivants ;

Vu le Code d'impôt sur les revenus 1992 (en abrégé, CIR 92), spécialement l'article 464/1 autorisant les communes à établir des centimes additionnels au précompte immobilier ;

Vu l'arrêté royal du 10 octobre 1979 pris en exécution du Code des impôts sur les revenus en matière de fiscalité immobilière ;

Considérant que le précompte immobilier constitue un impôt régionalisé ;

Que provinces et communes sont autorisées à établir des additionnels au précompte immobilier ;

Considérant que par décision du 29 mars 2018, le Gouvernement wallon a décidé de reprendre la gestion du service du précompte immobilier ;

Que cette reprise est effective, à dater de ce 1<sup>er</sup> janvier 2021 ;

Que les articles du Titre IX, CIR 92, consacré au revenu cadastral des biens immobiliers ainsi que l'article 518 dans le Titre X fixant notamment le principe de l'indexation du revenu cadastral dans le cadre de l'application de l'article 255, restent évidemment de compétence fédérale ;

Considérant que la Ville d'ANDENNE est de façon récurrente confrontée à une double difficulté, à savoir :

- le retard d'enrôlement au précompte immobilier et, actuellement, la diminution significative de recettes au précompte immobilier depuis sa régionalisation alors que dans le même temps le nombre de permis d'urbanisme délivrés ne cesse d'augmenter ;
- l'absence de réévaluation et de fixation du revenu cadastral;

Considérant que la jurisprudence considère qu' :

*« aucune disposition constitutionnelle ou légale et aucun autre principe général du droit n'exonèrent les autorités administratives exerçant leur compétence de l'obligation découlant des articles 1382 et 1383 du Code civil de réparer le dommage qu'elles ont causé à un tiers par leur faute; que ce principe est également applicable lorsqu'il est reproché à l'Administration de n'avoir pas été diligente »* (voyez en ce sens, Cass. RG 8246, 10 juin 1994 (Etat belge / Commune de WEMMEL) ;

Que ce principe est également applicable lorsqu'il est reproché à l'Administration de n'avoir pas été diligente et spécialement dans le cadre de sa mission de perception et de recouvrement des additionnels communaux (voyez en ce sens Cass. (1<sup>ère</sup> ch.) RG C.03.0584.N, 27 octobre 2006 (Belgische Staat / Gemeente LENNIK) ;

Considérant que la Ville d'ANDENNE a précédemment attiré l'attention des services fiscaux fédéraux sur le dommage résultant d'un envoi tardif des AER au précompte immobilier ;

Que dans un courrier du 5 mai 2017, le Ministre des Finances fédéral de l'époque écrivait au Collège communal, à l'égard de problèmes similaires à ceux actuellement rencontrés :

*« Même si l'entièreté du processus d'enrôlement respecte les délais légaux prévus dans le Code des impôts sur les Revenus 1992, il faut préciser qu'en termes de recettes caisses, une différence peut parfois être visible pour une année budgétaire, principalement si l'enrôlement se termine en octobre et ceci dû au fait qu'une partie des redevables de l'impôt ne payent pas dans le délai légal de deux mois. La conséquence est une augmentation des droits à reporter et donc un glissement des recettes vers l'année suivante, ce qui impacte bien évidemment les recettes budgétaires des années en question »* ;

Que dans ce même courrier, le Ministre des Finances se déclarait soucieux de respecter l'égalité entre communes ;

Considérant que la commune a fait part de ses craintes relativement à la perception et à la rétrocession du précompte immobilier par courrier du 13 avril 2022 adressé au Ministre-Président wallon et au Ministre régional des Finances ;

Que ce courrier n'a suscité aucune réponse, ni accusé de réception ;

Considérant en second lieu que l'Etat et la Ville se doivent de collaborer à l'effet de veiller à la fixation et à la réévaluation des revenus cadastraux ;

Qu'au regard du développement immobilier que connaît la Ville d'ANDENNE, les revenus cadastraux ne progressent pas dans une même mesure ;

Considérant que les craintes dénoncées par la Ville en la matière se sont révélées fondées ;

Considérant que selon le dernier récapitulatif établi par Madame la Directrice financière, la perception du précompte immobilier rétrocédé à la Ville d'ANDENNE est en nette régression :

Mois d'attribution	2018	2019	2020	2021
Janvier	172.385,03	214.617,29	241.655,46	1.259,61
Février	166.564,35	102.700,98	144.940,34	39.073,14
Mars	101.753,31	66.394,54	70.391,88	37.620,03
Avril	54.867,00	29.928,38	29.730,15	61.325,87
Mai	52.230,17	21.316,85	25.787,58	45.689,61
Juin	37.564,11	35.616,98	18.331,43	5.480,38
Juillet	27.287,18	18.783,74	-13.950,11	8.015,46
Août	198.154,65	119.267,45	20.292,59	5.340,47
Septembre	597.589,56	517.884,26	653.160,39	516.352,49
Octobre	2.838.183,55	2.448.965,45	1.308.277,82	1.318.501,28
Novembre	1.650.838,70	2.338.156,68	3.110.721,56	3.505.516,50
Décembre	367.282,23	443.577,24	538.810,99	508.189,45
	<b>6.266.717,84</b>	<b>6.359.228,84</b>	<b>6.150.170,08</b>	<b>5.544.174,84</b>

Considérant que cette nette régression met en cause la stabilité budgétaire et financière de la commune ;

Considérant que cette régression démontre une mauvaise perception de cet impôt ;

Considérant que cette situation est également subie par d'autres communes telle OHEY en fonction des chiffres communiqués par cette commune ;

Considérant que la responsabilité conjointe de la Région et de l'Etat fédéral doit être recherchée au regard du double problème évoqué ci-avant ;

PAR CES MOTIFS,

APRES EN AVOIR DELIBERE,

**DECIDE A L'UNANIMITE DES MEMBRES PRESENTS :**

**Article 1<sup>er</sup> :**

D'autoriser le Collège communal à ester en justice, devant le Tribunal de Première Instance de NAMUR, à l'effet d'obtenir réparation des préjudices causés par la négligence du SPW dans la perception et le recouvrement des additionnels au précompte immobilier sur le territoire de la Ville d'ANDENNE et la carence de l'Etat belge dans l'établissement et l'absence de réévaluation des revenus cadastraux établis sur le même territoire, les parties adverses étant précisées comme suit :

- la Région wallonne, représentée par Monsieur Adrien DOLIMONT, Ministre des Finances, du Budget, des Aéroports, des Infrastructures sportives dont le Cabinet est établi chaussée de Louvain, 2 à 5000 NAMUR ;
- l'Etat belge, représenté par Monsieur Vincent VAN PETEGHEM, Vice-Premier Ministre et Ministre fédéral des Finances, dont le Cabinet est établi rue de la Loi 12 à 1000 BRUXELLES.

**Article 2 :**

Une expédition conforme de la présente délibération sera transmise à Maîtres Jean BOURTEMBOURG et Nathalie FORTEMPS, Avocats, boulevard Brand Whitlock 114 bte 12 B-1200 BRUXELLES.

*Ainsi fait en séance à ANDENNE, date que d'autre part.*

**Par le Conseil,**

**Le Directeur général,**

**Le Président,**

**(s) Ronald GOSSIAUX**

**(s) Philippe RASQUIN**

**Pour extrait conforme,**

**Le Directeur général,**

**Le Bourgmestre,**

  
**Ronald GOSSIAUX**

  
**Claude EERDEKENS**

## ADDITIONNELS - FORMULAIRE 173X - EXERCICE 2021

COMPTABILITE BUDGETAIRE	P.I. 040/37101	I.P.P. 040/37201
Ligne 6: Produits attribués	6.052.364,29	7.761.874,56
Ligne 4: Dégrèvements (+)	36.371,60	49.516,65
Ligne 6b: Frais de gestion		77.847,48
<b>TOTAL DES D.C. BRUTS</b>	<b>6.088.735,89</b>	<b>7.889.238,69</b>
Ligne 4 - Dégrèvements en non-valeurs (recettes en -)	-36.371,60	-49.516,65
<b>TOTAL DES D.C. NETS</b>	<b>6.052.364,29</b>	<b>7.839.722,04</b>
Frais de gestion - Art. 121/12348 / CP 000021020 A solder par OD (opération sans trésorerie)		<b>77.847,48</b>

Frais de gestion réels à metre aux antérieurs		
-----------------------------------------------	--	--

GESTION TRESORERIE		I.P.P. 040/37201
Ligne 6 - Produits attribués à percevoir	6.052.364,29	7.761.874,56
Montants versés au CC01 en 2021	5.544.174,84	Syst. Avances
<b>RESTE A PERCEVOIR AU 31/12/2021 EN EUROS :</b>	<b>508.189,45</b>	Syst. Avances
CC01 - Extrait du 18/01/2022	508.189,45	

		I.P.P.
Droits constatés bruts 173X	6.088.735,89	7.889.238,69
Total des perceptions (=DC) au cours de l'exercice 2021	5.544.174,84	Syst. Avances
<b>Adaptation des droits constatés</b>	<b>544.561,05</b>	<b>7.889.238,69</b>

Constaté en janvier 2022	508.189,45	Syst. Avances
Droit constaté complémentaire pour arriver aux DC bruts	-36.371,60	7.889.238,69

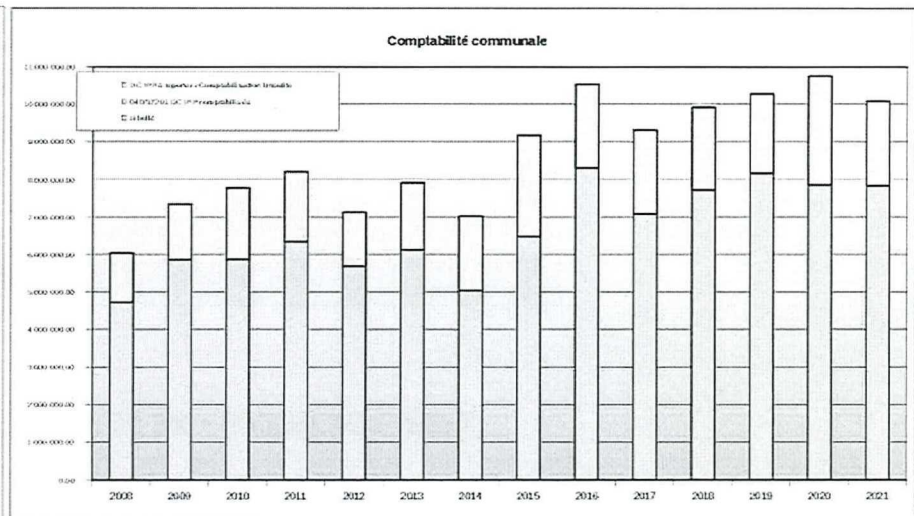
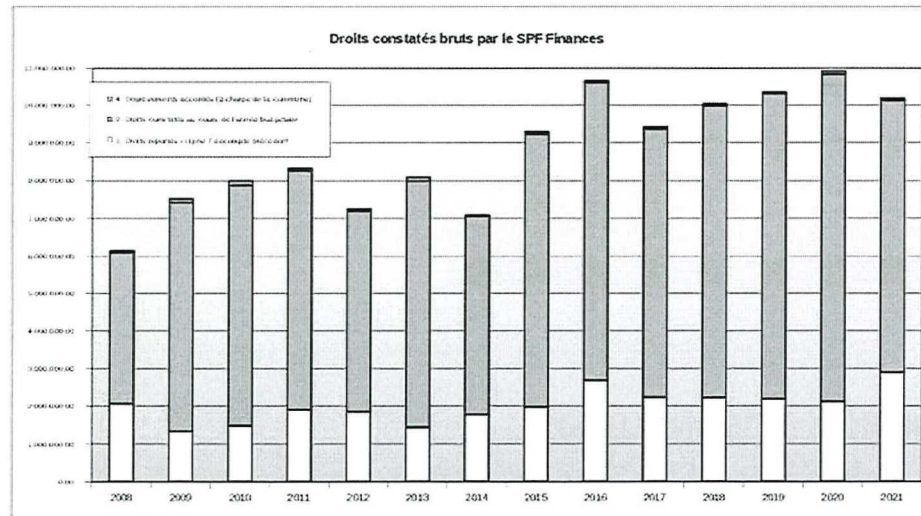
## IMPOT DES PERSONNES PHYSIQUES

### IPP - ADDITIONNELS - FORMULAIRE 173X - EXERCICE 2021

#### ■ Décompte 173X du SPF Finances

Décompte 173X	2008	2009	2010	2011	2012	2013	2014	2015	2016	2017	2018	2019	2020	2021
1. Droits reportés - Ligne / décompte précédent	2.063.528,49	1.379.220,95	1.482.374,17	1.898.817,69	1.855.923,97	1.444.507,45	1.781.593,09	1.983.329,95	2.684.501,35	2.233.772,69	2.223.041,21	2.194.411,55	2.117.750,06	2.904.248,88
2. Droits constatés au cours de l'année budgétaire	4.028.078,14	6.099.441,10	6.404.531,36	6.372.239,80	5.332.074,16	6.557.924,91	5.272.015,10	7.249.993,08	7.016.691,35	7.129.044,25	7.761.131,75	8.118.040,58	8.719.656,03	7.231.563,38
<b>3. Total = Montant brut des droits constatés L1+L2</b>	<b>6.091.606,63</b>	<b>7.428.662,05</b>	<b>7.886.905,53</b>	<b>8.271.057,49</b>	<b>7.187.998,13</b>	<b>8.002.432,36</b>	<b>7.053.568,19</b>	<b>9.233.323,03</b>	<b>10.601.192,70</b>	<b>9.362.816,94</b>	<b>9.984.172,96</b>	<b>10.312.452,13</b>	<b>10.837.406,09</b>	<b>10.135.812,26</b>
4. Dégrèvements accordés (à charge de la commune)	-53.047,62	-86.559,03	-113.229,51	-96.019,81	-59.549,76	-89.667,68	-36.190,67	-59.575,31	-55.232,14	-54.508,38	-60.090,34	-34.688,83	-72.729,19	-46.516,65
<b>5. Total = Montant net des droits constatés L3-L4</b>	<b>6.038.559,01</b>	<b>7.342.103,02</b>	<b>7.773.676,02</b>	<b>8.205.037,68</b>	<b>7.128.448,37</b>	<b>7.912.764,68</b>	<b>7.017.377,52</b>	<b>9.173.747,72</b>	<b>10.545.960,56</b>	<b>9.308.308,56</b>	<b>9.924.082,62</b>	<b>10.277.763,30</b>	<b>10.764.676,90</b>	<b>10.089.295,61</b>
<b>6. Produits attribués à la commune</b>														
A. Montant versé sur le compte à vue	4.662.244,66	5.801.131,57	5.816.109,75	6.285.622,57	5.627.101,50	6.069.899,48	4.983.707,09	6.423.363,91	8.229.066,60	7.042.944,28	7.655.889,98	8.081.611,30	7.783.008,23	7.761.874,56
B. Frais administratifs retenus	47.093,40	58.507,28	58.748,58	63.491,14	56.839,42	61.312,11	50.340,48	64.882,46	83.121,87	42.383,07	73.771,09	78.404,94	77.419,79	77.847,48
Regain frais administratifs (avec antérieurs)										29.549,60	3.525,62	3.198,19	1.194,40	549,74
<b>C. Total A+B</b>	<b>4.709.338,06</b>	<b>5.859.728,85</b>	<b>5.874.858,33</b>	<b>6.349.113,71</b>	<b>5.683.940,92</b>	<b>6.131.211,59</b>	<b>5.034.047,57</b>	<b>6.488.246,37</b>	<b>8.312.187,87</b>	<b>7.085.287,35</b>	<b>7.729.071,07</b>	<b>8.160.013,24</b>	<b>7.860.428,02</b>	<b>7.839.722,04</b>
<b>7. Droits en instance de recouvrement à reporter</b>														
A. Mises	0,00	0,00	0,00	0,00	0,00	0,00	0,00	0,00	0,00	0,00	0,00	0,00	0,00	0,00
B. ICPC	1.329.220,95	1.482.374,17	1.898.817,69	1.855.923,97	1.444.507,45	1.781.553,09	1.983.329,95	2.684.501,35	2.233.772,69	2.223.041,21	2.194.411,55	2.117.750,06	2.904.248,88	2.246.573,57
<b>C. Total A+B</b>	<b>1.329.220,95</b>	<b>1.482.374,17</b>	<b>1.898.817,69</b>	<b>1.855.923,97</b>	<b>1.444.507,45</b>	<b>1.781.553,09</b>	<b>1.983.329,95</b>	<b>2.684.501,35</b>	<b>2.233.772,69</b>	<b>2.223.041,21</b>	<b>2.194.411,55</b>	<b>2.117.750,06</b>	<b>2.904.248,88</b>	<b>2.246.573,57</b>
<b>Contrôle L5-L6C-L7C = 0</b>	<b>0,00</b>	<b>0,00</b>	<b>0,00</b>	<b>0,00</b>	<b>0,00</b>	<b>0,00</b>	<b>0,00</b>	<b>0,00</b>	<b>0,00</b>	<b>0,00</b>	<b>0,00</b>	<b>0,00</b>	<b>0,00</b>	<b>0,00</b>
<b>Dts instance recouvrement / Produits attribués</b>	<b>29,22%</b>	<b>25,30%</b>	<b>32,32%</b>	<b>29,22%</b>	<b>25,41%</b>	<b>29,06%</b>	<b>39,40%</b>	<b>41,37%</b>	<b>26,87%</b>	<b>31,39%</b>	<b>29,39%</b>	<b>25,95%</b>	<b>36,95%</b>	<b>29,66%</b>

#### ■ Comptabilité communale



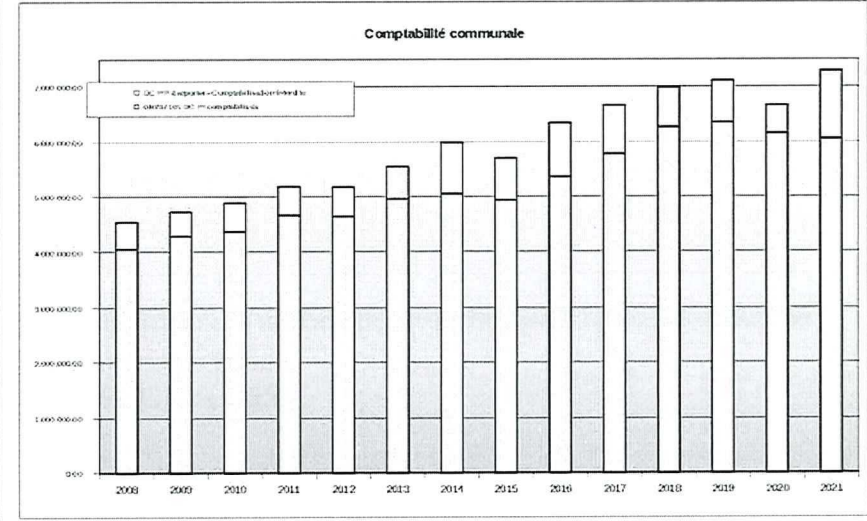
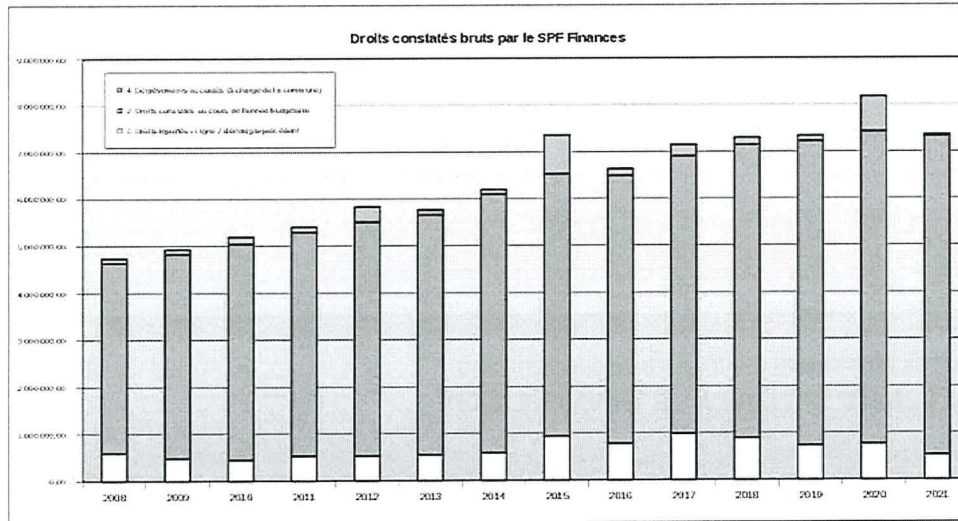
## PRECOMPTE IMMOBILIER

### PI - ADDITIONNELS - FORMULAIRE 173X - EXERCICE 2021

#### ■ Décompte 173X du SPF Finances

Décompte 173X	2008	2009	2010	2011	2012	2013	2014	2015	2016	2017	2018	2019	2020	2021
1. Droits reportés - Ligne 7 décompte précédent	591.001,45	477.422,18	437.367,98	520.712,81	520.155,83	538.543,28	588.203,85	935.610,97	768.079,51	982.768,15	884.300,09	728.243,68	758.157,79	518.055,77
2. Droits constatés au cours de l'année budgétaire	4.047.435,81	4.346.193,03	4.602.251,50	4.772.125,83	4.982.921,34	5.115.185,12	5.502.898,11	5.591.540,85	5.717.474,43	5.921.420,34	6.260.099,60	6.496.570,52	6.665.150,97	6.806.875,01
<b>3. Total = Montant brut des droits constatés L1+L2</b>	<b>4.638.437,26</b>	<b>4.823.615,21</b>	<b>5.039.619,57</b>	<b>5.292.838,64</b>	<b>5.503.077,17</b>	<b>5.653.728,40</b>	<b>6.091.102,96</b>	<b>6.527.151,82</b>	<b>6.485.553,94</b>	<b>6.904.197,49</b>	<b>7.144.399,69</b>	<b>7.234.814,20</b>	<b>7.423.317,66</b>	<b>7.324.930,78</b>
4. Dégagements accordés (à charge de la commune)	-97.121,51	-98.772,72	-149.720,01	-105.179,73	-323.618,95	-102.782,59	-102.290,28	-206.207,88	-143.463,83	-240.966,29	-351.456,17	-109.446,57	-757.111,81	-36.371,60
<b>5. Total = Montant net des droits constatés L3-L4</b>	<b>4.541.315,75</b>	<b>4.724.842,49</b>	<b>4.889.899,56</b>	<b>5.187.658,91</b>	<b>5.179.458,32</b>	<b>5.550.945,81</b>	<b>5.988.822,58</b>	<b>5.700.943,94</b>	<b>6.342.100,01</b>	<b>6.663.331,20</b>	<b>6.992.943,52</b>	<b>7.115.367,63</b>	<b>6.666.205,85</b>	<b>7.288.559,18</b>
<b>6. Produits attribués à la commune</b>														
A. Montant versé sur le compte à vue	4.063.893,57	4.287.474,51	4.369.186,75	4.667.503,08	4.640.915,04	4.962.751,96	5.053.211,61	4.932.864,43	5.359.331,86	5.779.031,11	6.264.699,84	6.357.209,84	6.148.150,08	6.052.364,29
B. Frais administratifs retenus	0,00	0,00	0,00	0,00	0,00	0,00	0,00	0,00	0,00	0,00	0,00	0,00	0,00	0,00
<b>C. Total A+B</b>	<b>4.063.893,57</b>	<b>4.287.474,51</b>	<b>4.369.186,75</b>	<b>4.667.503,08</b>	<b>4.640.915,04</b>	<b>4.962.751,96</b>	<b>5.053.211,61</b>	<b>4.932.864,43</b>	<b>5.359.331,86</b>	<b>5.779.031,11</b>	<b>6.264.699,84</b>	<b>6.357.209,84</b>	<b>6.148.150,08</b>	<b>6.052.364,29</b>
<b>7. Droits en instance de recouvrement à reporter</b>														
A. Mantiel	0,00	0,00	0,00	0,00	0,00	0,00	0,00	0,00	0,00	0,00	0,00	0,00	0,00	0,00
B. ICPC	0,00	0,00	0,00	0,00	0,00	0,00	0,00	0,00	0,00	0,00	0,00	0,00	0,00	0,00
<b>C. Total A+B</b>	<b>477.422,18</b>	<b>437.367,98</b>	<b>520.712,81</b>	<b>520.155,83</b>	<b>538.543,28</b>	<b>588.203,85</b>	<b>925.610,97</b>	<b>768.079,51</b>	<b>982.768,15</b>	<b>884.300,09</b>	<b>728.243,68</b>	<b>758.157,79</b>	<b>518.055,77</b>	<b>1.236.194,89</b>
Contrôle L5-L6C-L7C = 0	0,00	0,00	0,00	0,00	0,00	0,00	0,00	0,00	0,00	0,00	0,00	0,00	0,00	0,00

Dts Instance recouvrement / Produits attribués	11,75%	10,20%	11,92%	11,14%	11,60%	11,85%	10,52%	15,57%	10,34%	15,30%	11,62%	11,92%	8,42%	20,42%
------------------------------------------------	--------	--------	--------	--------	--------	--------	--------	--------	--------	--------	--------	--------	-------	--------



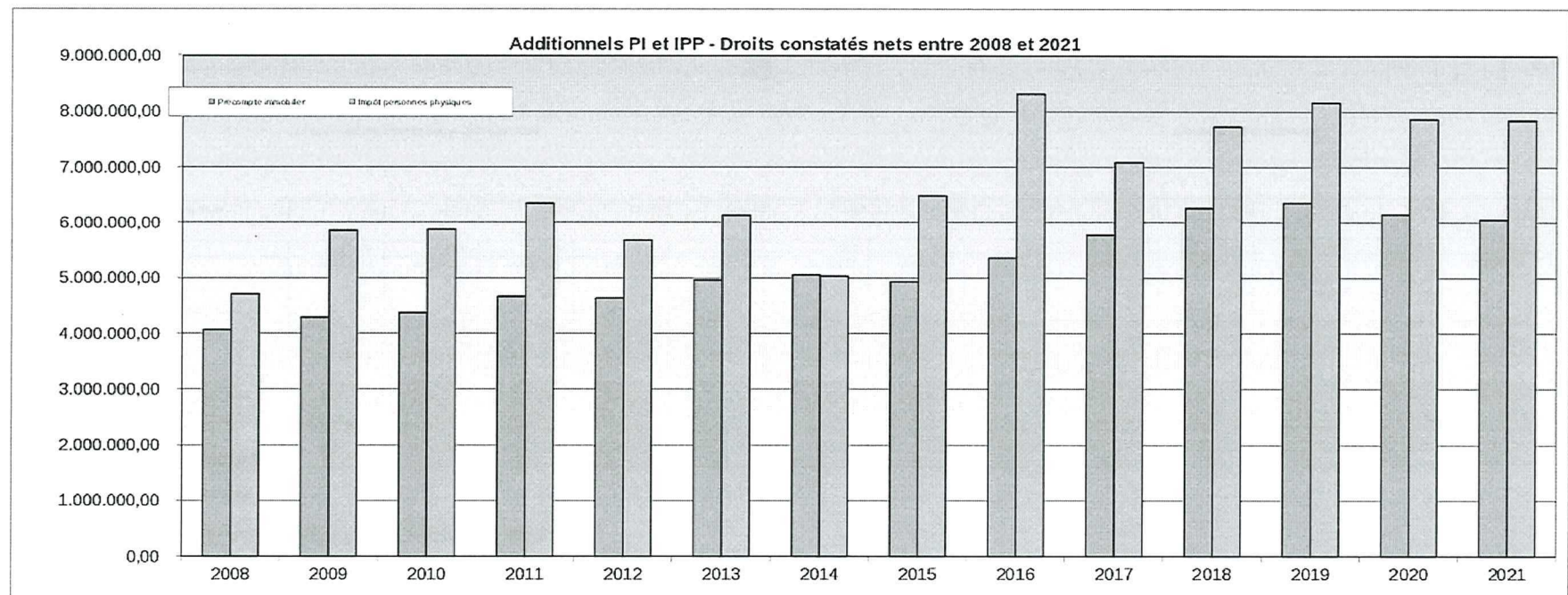
## ADDITIONNELS - FORMULAIRE 173X - EXERCICE 2021

Comptabilisation des centimes additionnels au précompte immobilier et à l'IPP

### EVOLUTION - COMPTES COMMUNAUX DE 2008 A 2021

Article	Libellé	2008	2009	2010	2011	2012	2013	2014	2015	2016	2017	2018	2019	2020	2021
040/3/101	Précompte immobilier	4.063.893,57	4.287.474,51	4.369.186,75	4.667.503,08	4.640.915,04	4.962.751,96	5.053.211,61	4.932.864,43	5.359.331,86	5.779.031,11	6.264.699,84	6.357.209,84	6.148.150,08	6.052.364,29
040/3/201	Impôt personnes physiques	4.709.338,06	5.859.728,85	5.874.858,33	6.349.113,71	5.683.940,92	6.131.211,59	5.034.047,57	6.488.246,37	8.312.187,87	7.085.267,35	7.729.671,07	8.160.013,24	7.860.426,02	7.839.722,04
121/12348	Frais de gestion IPP	-47.093,40	-58.597,28	-58.748,58	-63.491,14	-56.639,42	-61.312,11	-50.340,48	-64.882,46	-63.121,87	-70.852,67	-77.296,71	-81.600,13	-77.419,79	-77.847,48
<b>TOTAL</b>		<b>8.726.138,23</b>	<b>10.088.606,08</b>	<b>10.185.296,50</b>	<b>10.953.125,65</b>	<b>10.268.016,54</b>	<b>11.032.651,44</b>	<b>10.036.918,70</b>	<b>11.356.228,34</b>	<b>13.588.397,86</b>	<b>12.793.445,79</b>	<b>13.917.074,20</b>	<b>14.435.622,95</b>	<b>13.931.158,31</b>	<b>13.969.933,81</b>

Les fluctuations résultent en grande partie des retards d'enregistrements





## ADDITIONNELS - FORMULAIRE 173X - EXERCICE 2021

!!! Attention, version OUD car le SPF nous a transmis un 173 X re

COMPTABILITE BUDGETAIRE	P.I. 040/37101	I.P.P. 040/37201
Ligne 6: Produits attribués	6.052.364,29	7.839.530,09
Ligne 4: Dégrèvements (+)	36.370,85	49.439,92
Ligne 6b: Frais de gestion		77.847,48
<b>TOTAL DES D.C. BRUTS</b>	<b>6.088.735,14</b>	<b>7.966.817,49</b>
Ligne 4 - Dégrèvements en non-valeurs (recettes en -)	-36.370,85	-49.439,92
<b>TOTAL DES D.C. NETS</b>	<b>6.052.364,29</b>	<b>7.917.377,57</b>
Frais de gestion - Art. 121/12348 / CP 000021020 A solder par OD (opération sans trésorerie)		77.847,48
Frais de gestion réels à mettre aux antérieurs		

GESTION TRESORERIE	P.I. 040/37101	I.P.P. 040/37201
Ligne 6 - Produits attribués à percevoir	6.052.364,29	7.839.530,09
Montants versés au CC01 en 2021	5.544.174,84	Syst. Avances
<b>RESTE A PERCEVOIR AU 31/12/2021 EN EUROS :</b>	<b>508.189,45</b>	Syst. Avances
CC01 - Extrait du 18/01/2022	508.189,45	

	P.I. 040/37101	I.P.P. 040/37201
Droits constatés bruts 173X	6.088.735,14	7.966.817,49
Total des perceptions (=DC) au cours de l'exercice 2021	5.544.174,84	Syst. Avances
<b>Adaptation des droits constatés</b>	<b>544.560,30</b>	<b>7.966.817,49</b>
Constaté en janvier 2022	508.189,45	Syst. Avances
Droit constaté complémentaire pour arriver aux DC bruts	-36.370,85	7.966.817,49

## ADDITIONNELS - FORMULAIRE 173X - EXERCICE 2020

COMPTABILITE BUDGETAIRE	P.I. 040/37101	I.P.P. 040/37201
Ligne 6: Produits attribués	6.148.150,08	7.783.008,23
Ligne 4: Dégrèvements (+)	757.111,81	72.729,19
Ligne 6b: Frais de gestion		77.419,79
<b>TOTAL DES D.C. BRUTS</b>	<b>6.905.261,89</b>	<b>7.933.157,21</b>
Ligne 4 - Dégrèvements en non-valeurs (recettes en -)	-757.111,81	-72.729,19
<b>TOTAL DES D.C. NETS</b>	<b>6.148.150,08</b>	<b>7.860.428,02</b>
Frais de gestion - Art. 121/12348 / CP 000021020 A solder par OD (opération sans trésorerie)		77.419,79
Frais de gestion réels à mettre aux antérieurs		

GESTION TRESORERIE	P.I. 040/37101	I.P.P. 040/37201
Ligne 6 - Produits attribués à percevoir	6.148.150,08	7.783.008,23
Montants versés au CC01 en 2020	5.609.339,09	Syst. Avances
<b>RESTE A PERCEVOIR AU 31/12/2020 EN EUROS :</b>	<b>538.810,99</b>	Syst. Avances
CC01 - Extrait du 27/01/2021		

	PRECOMPTE IMMOBILIER	I.P.P.
Droits constatés bruts 173X	6.905.261,89	7.933.157,21
Total des perceptions (=DC) au cours de l'exercice 2020	5.609.339,09	Syst. Avances
<b>Adaptation des droits constatés</b>	<b>1.295.922,80</b>	<b>7.933.157,21</b>
Constaté en janvier 2021	0,00	Syst. Avances
Droit constaté complémentaire pour arriver aux DC bruts	-1.295.922,80	7.933.157,21

## ADDITIONNELS - FORMULAIRE 173X - EXERCICE 2019

COMPTABILITE BUDGETAIRE	P.I. 040/37101	I.P.P. 040/37201
Ligne 6: Produits attribués	6.357.209,84	8.081.611,30
Ligne 4: Dégrèvements (+)	109.446,57	34.688,83
Ligne 6b: Frais de gestion		78.401,94
<b>TOTAL DES D.C. BRUTS</b>	<b>6.466.656,41</b>	<b>8.194.702,07</b>
<b>Ligne 4 - Dégrèvements en non-valeurs (recettes en -)</b>	<b>-109.446,57</b>	<b>-34.688,83</b>
<b>TOTAL DES D.C. NETS</b>	<b>6.357.209,84</b>	<b>8.160.013,24</b>
<b>Frais de gestion - Art. 121/12348 / CP 000021020</b> A solder par OD (opération sans trésorerie)		<b>78.401,94</b>
<b>Frais de gestion réels à mettre aux antérieurs</b>		<b>3.198,19</b>

GESTION TRESORERIE	P.I. 040/37101	I.P.P. 040/37201
Ligne 6 - Produits attribués à percevoir	6.357.209,84	8.081.611,30
Montants versés au CC01 en 2019	-5.913.632,60	-5.748.725,71
<b>RESTE A PERCEVOIR AU 31/12/2019 EN EUROS :</b>	<b>443.577,24</b>	<b>2.332.885,59</b>
CC01 - Extrait du 28/01/2020	443.577,24	Syst. Avances

	PRECOMPTE IMMOBILIER	I.P.P.
Droits constatés bruts 173X	6.466.656,41	8.194.702,07
Total des perceptions (=DC) au cours de l'exercice 2019	-5.913.632,60	-5.748.725,71
<b>Adaptation des droits constatés</b>	<b>553.023,81</b>	<b>2.445.976,36</b>
Constaté en janvier 2020	443.577,24	Syst. Avances
Droit constaté complémentaire pour arriver aux DC bruts	-109.446,57	2.445.976,36

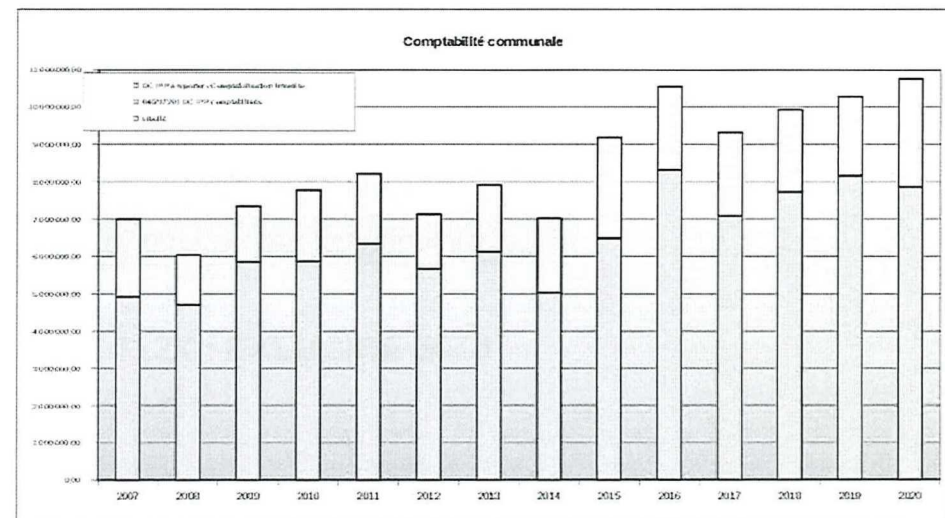
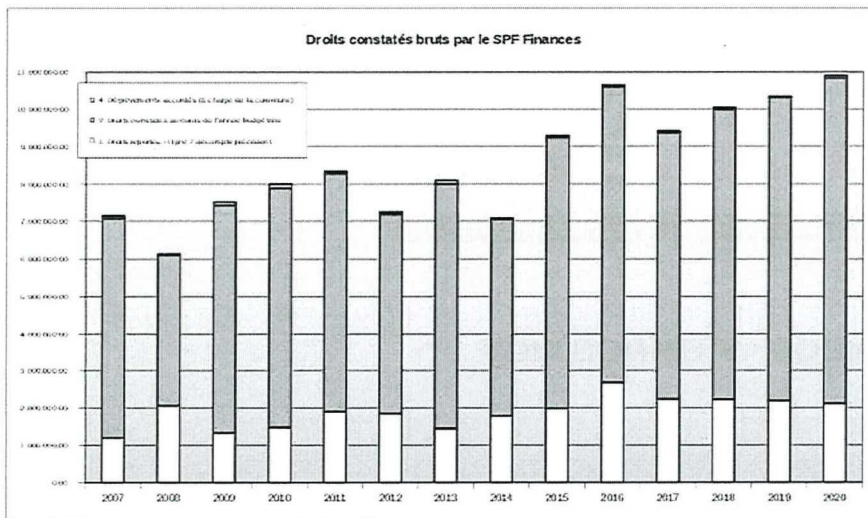
# IMPOT DES PERSONNES PHYSIQUES

## IPP - ADDITIONNELS - FORMULAIRE 173X - EXERCICE 2020

### ■ Décompte 173X du SPF Finances

Décompte 173X	2007	2008	2009	2010	2011	2012	2013	2014	2015	2016	2017	2018	2019	2020
1. Droits reportés - Ligne 7 décompte précédent	1.199.194,64	2.063.528,49	1.329.220,95	1.482.374,17	1.893.817,69	1.855.923,97	1.444.507,45	1.781.553,09	1.983.329,95	2.684.501,35	2.233.772,69	2.233.041,21	2.194.411,55	2.117.750,06
2. Droits constatés au cours de l'exercice budgétaire	5.868.474,88	4.028.078,14	6.009.441,10	6.404.531,36	6.372.230,80	5.332.074,16	6.557.824,91	5.272.015,10	7.248.993,08	7.916.601,35	7.129.044,25	7.761.131,75	8.119.040,58	8.719.656,03
<b>3. Total = Montant brut des droits constatés L1+L2</b>	<b>7.067.669,52</b>	<b>6.091.606,63</b>	<b>7.428.662,05</b>	<b>7.886.905,53</b>	<b>8.271.057,49</b>	<b>7.187.998,13</b>	<b>8.002.432,36</b>	<b>7.053.568,19</b>	<b>9.232.323,03</b>	<b>10.601.192,70</b>	<b>9.362.816,94</b>	<b>9.994.172,96</b>	<b>10.312.452,13</b>	<b>10.837.406,09</b>
4. Dégrevements accordés (à charge de la commune)	-77.243,56	-53.047,62	-86.559,03	-113.229,51	-66.010,81	-50.549,76	-89.667,68	-36.190,67	-50.575,31	-55.232,14	-5.4508,38	-60.090,34	-34.688,83	-72.729,10
<b>5. Total = Montant net des droits constatés L3-L4</b>	<b>6.990.425,96</b>	<b>6.038.559,01</b>	<b>7.342.103,02</b>	<b>7.773.676,02</b>	<b>8.205.037,68</b>	<b>7.128.448,37</b>	<b>7.912.764,68</b>	<b>7.017.377,52</b>	<b>9.172.747,72</b>	<b>10.546.960,56</b>	<b>9.308.308,56</b>	<b>9.924.082,62</b>	<b>10.277.763,30</b>	<b>10.764.676,90</b>
<b>6. Produits attribués à la commune</b>														
A. Montant versé sur le compte à vue	4.877.628,49	4.662.244,66	5.801.131,57	5.816.109,75	6.205.622,57	5.627.101,50	6.069.890,48	4.983.707,09	6.423.363,91	8.229.066,00	7.042.944,28	7.655.899,98	8.081.611,30	7.783.008,23
B. Frais administratifs retenus	49.268,98	47.093,40	58.597,28	58.748,58	63.491,14	56.829,42	61.312,11	50.340,48	64.882,46	83.121,87	42.303,07	73.771,00	78.401,94	77.419,79
Regain frais administratifs (aux antérieurs)											28.549,60	3.525,62	3.109,19	1.184,49
<b>C. Total A+B</b>	<b>4.926.897,47</b>	<b>4.709.338,06</b>	<b>5.859.728,85</b>	<b>5.874.858,33</b>	<b>6.269.113,71</b>	<b>5.683.930,92</b>	<b>6.131.211,59</b>	<b>5.034.047,57</b>	<b>6.488.246,37</b>	<b>8.312.187,87</b>	<b>7.085.267,35</b>	<b>7.729.671,07</b>	<b>8.160.013,24</b>	<b>7.860.428,02</b>
<b>7. Droits en instance de recouvrement à reporter</b>														
A. Mutualité	0,00	0,00	0,00	0,00	0,00	0,00	0,00	0,00	0,00	0,00	0,00	0,00	0,00	0,00
B. ICPC	2.063.528,49	1.329.220,95	1.482.374,17	1.898.817,69	1.855.923,97	1.444.507,45	1.781.553,09	1.983.329,95	2.684.501,35	2.233.772,69	2.233.041,21	2.194.411,55	2.117.750,06	2.904.248,88
<b>C. Total A+B</b>	<b>2.063.528,49</b>	<b>1.329.220,95</b>	<b>1.482.374,17</b>	<b>1.898.817,69</b>	<b>1.855.923,97</b>	<b>1.444.507,45</b>	<b>1.781.553,09</b>	<b>1.983.329,95</b>	<b>2.684.501,35</b>	<b>2.233.772,69</b>	<b>2.233.041,21</b>	<b>2.194.411,55</b>	<b>2.117.750,06</b>	<b>2.904.248,88</b>
<b>Contrôle L3-L6C-L7C = 0</b>	<b>0,00</b>	<b>0,00</b>	<b>0,00</b>	<b>0,00</b>	<b>0,00</b>	<b>0,00</b>	<b>0,00</b>	<b>0,00</b>	<b>0,00</b>	<b>0,00</b>	<b>0,00</b>	<b>0,00</b>	<b>0,00</b>	<b>0,00</b>
<b>Ds instance recouvrement / Produits attribués</b>	<b>41,38%</b>	<b>28,23%</b>	<b>25,30%</b>	<b>32,32%</b>	<b>29,23%</b>	<b>25,41%</b>	<b>29,06%</b>	<b>39,40%</b>	<b>41,37%</b>	<b>26,87%</b>	<b>31,38%</b>	<b>29,39%</b>	<b>25,95%</b>	<b>36,95%</b>

### ■ Comptabilité communale



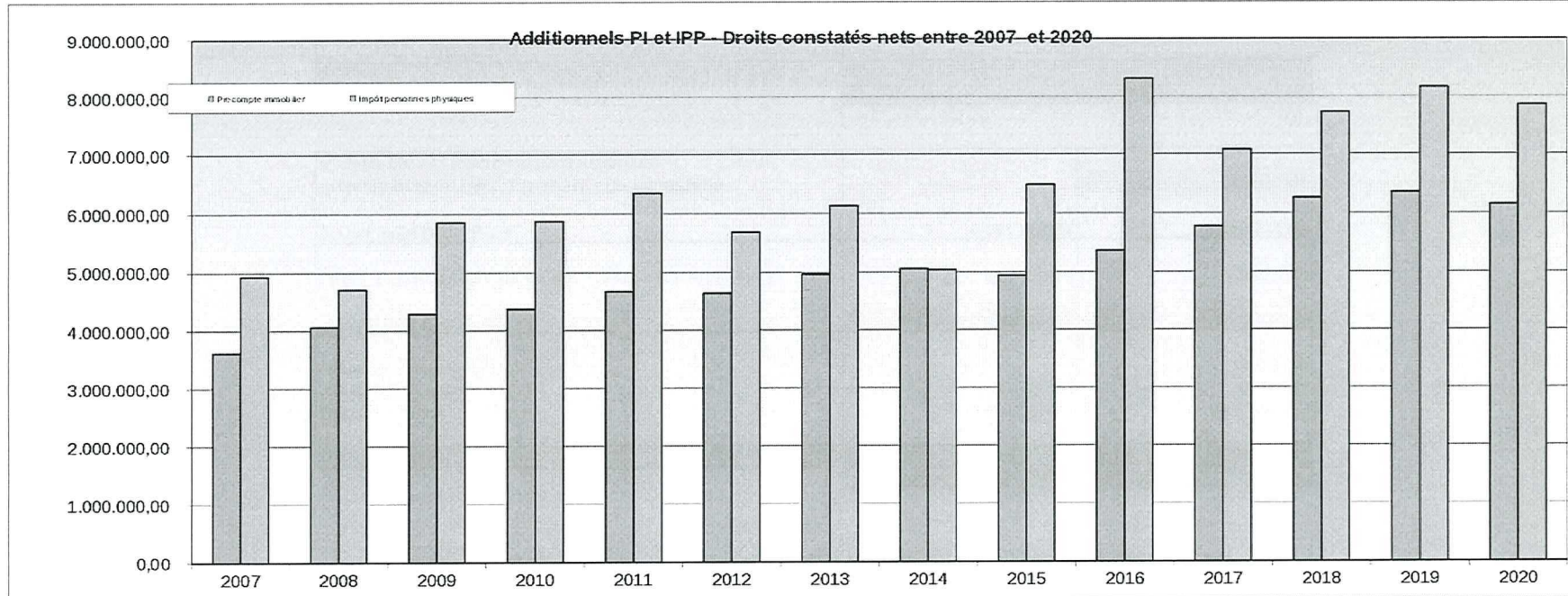
## ADDITIONNELS - FORMULAIRE 173X - EXERCICE 2020

### Comptabilisation des centimes additionnels au précompte immobilier et à l'IPP

#### EVOLUTION - COMPTES COMMUNAUX DE 2007 A 2020

Article	Libellé	2007	2008	2009	2010	2011	2012	2013	2014	2015	2016	2017	2018	2019	2020
0403/101	Précompte immobilier	3.618.279,41	4.063.893,57	4.287.474,51	4.369.186,75	4.667.503,08	4.640.915,04	4.962.751,95	5.053.211,61	4.932.864,43	5.359.331,86	5.779.031,11	6.264.699,84	6.357.209,84	6.148.150,08
0403/201	Impôt personnes physiques	4.926.897,47	4.709.338,06	5.859.728,85	5.874.858,33	6.349.113,71	5.683.940,92	6.131.211,59	5.034.047,57	6.488.246,37	8.312.187,87	7.085.267,35	7.729.671,07	8.160.013,24	7.860.428,02
121/12348	Frais de gestion IPP	-49.268,58	-47.093,40	-58.597,28	-58.748,58	-63.491,14	-56.839,42	-61.312,11	-50.340,48	-64.882,46	-83.121,87	-70.852,67	-77.296,71	-81.600,13	-77.419,79
<b>TOTAL</b>		<b>8.495.907,90</b>	<b>8.726.138,23</b>	<b>10.088.606,08</b>	<b>10.185.296,50</b>	<b>10.953.125,65</b>	<b>10.268.016,54</b>	<b>11.032.651,44</b>	<b>10.036.918,70</b>	<b>11.356.228,34</b>	<b>13.588.397,86</b>	<b>12.793.445,79</b>	<b>13.917.074,20</b>	<b>14.435.622,95</b>	<b>13.931.158,31</b>

Les fluctuations résultent en grande partie des retards d'enregistrements



## ADDITIONNELS - FORMULAIRE 173X - EXERCICE 2018

COMPTABILITE BUDGETAIRE	P.L. 040/37101	I.P.P. 040/37201
Ligne 6: Produits attribués	6.264.699,84	7.655.899,98
Ligne 4: Dégrèvements (+)	151.456,17	60.090,34
Ligne 6b: Frais de gestion		73.771,09
<b>TOTAL DES D.C. BRUTS</b>	<b>6.416.156,01</b>	<b>7.789.761,41</b>
<b>Ligne 4 - Dégrèvements en non-valeurs (recettes en -)</b>	<b>-151.456,17</b>	<b>-60.090,34</b>
<b>TOTAL DES D.C. NETS</b>	<b>6.264.699,84</b>	<b>7.729.671,07</b>
Frais de gestion - Art. 121/12348 / CP 000021020 A solder par OD (opération sans trésorerie)		73.771,09

GESTION TRESORERIE	P.L. 040/37101	I.P.P. 040/37201
Ligne 6 - Produits attribués à percevoir	6.264.699,84	7.655.899,98
Montants versés au CC01 en 2018	-5.897.417,61	-4.476.925,15
<b>RESTE A PERCEVOIR AU 31/12/2018 EN EUROS :</b>	<b>367.282,23</b>	<b>3.178.974,83</b>
CC01 - Extraît du 29/01/2019	367.282,23	Syst. Avances

	PRECOMPTE IMMOBILIER	I.P.P.
Droits constatés bruts 173X	6.416.156,01	7.789.761,41
Total des perceptions (=DC) au cours de l'exercice 2018	-5.897.417,61	-4.476.925,15
<b>Adaptation des droits constatés</b>	<b>518.738,40</b>	<b>3.312.836,26</b>
Constaté en janvier 2019	367.282,23	Syst. Avances
Droit constaté complémentaire pour arriver aux DC bruts	-151.456,17	3.312.836,26

## ADDITIONNELS - FORMULAIRE 173X - EXERCICE 2017

COMPTABILITE BUDGETAIRE	P.I. 040/37101	I.P.P. 040/37201
Ligne 6: Produits attribués	5.779.031,11	7.042.964,28
Ligne 4: Dégrèvements (+)	240.866,29	54.508,38
Ligne 6b: Frais de gestion		42.303,07
<b>TOTAL DES D.C. BRUTS</b>	<b>6.019.897,40</b>	<b>7.139.775,73</b>
Ligne 4 - Dégrèvements en non-valeurs (recettes en -)	-240.866,29	-54.508,38
<b>TOTAL DES D.C. NETS</b>	<b>5.779.031,11</b>	<b>7.085.267,35</b>
Frais de gestion - Art. 121/12348 / CP 00021020 A solder par OD (opération sans trésorerie)		<b>42.303,07</b>

GESTION TRESORERIE	P.I. 040/37101	I.P.P. 040/37201
Ligne 6 - Produits attribués à percevoir	5.779.031,11	7.042.964,28
Montants versés au CC01 en 2017	-5.423.055,27	-4.188.503,53
<b>RESTE A PERCEVOIR AU 31/12/2017 EN EUROS :</b>	<b>355.975,84</b>	<b>2.854.460,75</b>
CC01 - Extrait du 29/01/2018 (17/006835) :	-355.975,84	Syst. Avances

	PRECOMPTE IMMOBILIER	I.P.P.
Droits constatés bruts 173X	6.019.897,40	7.139.775,73
Total des perceptions (=DC) au cours de l'exercice 2017	-5.423.055,27	-4.188.503,53
<b>Adaptation des droits constatés</b>	<b>596.842,13</b>	<b>2.951.272,20</b>
Constaté en janvier 2018	355.975,84	2.896.763,82
Droit constaté complémentaire pour arriver aux DC bruts	240.866,29	54.508,38

## ADDITIONNELS - FORMULAIRE 173X - EXERCICE 2016

COMPTABILITE BUDGETAIRE	P.I. 040/37101	I.P.P. 040/37201
Ligne 6: Produits attribués	5.359.331,86	8.229.066,00
Ligne 4: Dégrevements (+)	143.453,93	55.232,14
Ligne 6b: Frais de gestion		83.121,87
<b>TOTAL DES D.C. BRUTS</b>	<b>5.502.785,79</b>	<b>8.367.420,01</b>
Ligne 4 - Dégrevements en non-valeurs (recettes en -)	-143.453,93	-55.232,14
<b>TOTAL DES D.C. NETS</b>	<b>5.359.331,86</b>	<b>8.312.187,87</b>
Frais de gestion - Art. 121/12348 / CP 000021020 A solder par OD (opération sans trésorerie)		<b>83.121,87</b>

GESTION TRESORERIE	P.I. 040/37101	I.P.P. 040/37201
Ligne 6 - Produits attribués à percevoir	5.359.331,86	8.229.066,00
Montants versés au CC01 en 2016	-2.434.048,63	-1.127.669,64
<b>RESTE A PERCEVOIR AU 31/12/2016 EN EUROS :</b>	<b>2.925.283,23</b>	<b>7.101.396,36</b>
CC01 - Extrait du 27/01/2017 :	2.434.048,63	1.127.669,64
VERIFICATION	5.359.331,86	8.229.066,00

	PRECOMPTE IMMOBILIER	I.P.P.
Droits constatés bruts 173X	5.502.785,79	8.367.420,01
Total des perceptions (=DC) au cours de l'exercice 2016	-2.434.048,63	-1.127.669,64
<b>Adaptation des droits constatés</b>	<b>3.068.737,16</b>	<b>7.239.750,37</b>
Constaté en janvier 2017	-2.434.048,63	-1.127.669,64
Droit constaté complémentaire pour arriver aux DC bruts	5.502.785,79	8.367.420,01
	<b>3.068.737,16</b>	<b>7.239.750,37</b>



## ADDITIONNELS - FORMULAIRE 173X - EXERCICE 2015

COMPTABILITE BUDGETAIRE	P.I. 040/37101	I.P.P. 040/37201
Ligne 6: Produits attribués	4.932.864,43	6.423.363,91
Ligne 4: Dégrèvements (+)	826.207,88	59.575,31
Ligne 6b: Frais de gestion		64.882,46
<b>TOTAL DES D.C. BRUTS</b>	<b>5.759.072,31</b>	<b>6.547.821,68</b>
Ligne 4 - Dégrèvements en non-valeurs (recettes en -)	-826.207,88	-59.575,31
<b>TOTAL DES D.C. NETS</b>	<b>4.932.864,43</b>	<b>6.488.246,37</b>
Frais de gestion - Art. 121/12348 / CP 000021020 A solder par OD (opération sans trésorerie)		<b>64.882,46</b>

GESTION TRESORERIE	P.I. 040/37101	I.P.P. 040/37201
Ligne 6 - Produits attribués à percevoir	4.932.864,43	6.423.363,91
Montants versés au CC01 en 2015	-4.641.843,87	-5.620.613,55
<b>RESTE A PERCEVOIR AU 31/12/2015 EN EUROS :</b>	<b>291.020,56</b>	<b>802.750,36</b>
CC01 - Extrait du 28/01/2015 :	-291.020,56	-802.750,36
VERIFICATION	0,00	0,00

	PRECOMPTE IMMOBILIER	I.P.P.
Droits constatés bruts 173X	5.759.072,31	6.547.821,68
Total des perceptions (=DC) au cours de l'exercice 2015	-4.641.843,87	-5.620.613,55
<b>Adaptation des droits constatés</b>	<b>1.117.228,44</b>	<b>927.208,13</b>
Constaté en janvier 2016	291.020,56	802.750,36
Droit constaté complémentaire pour arriver aux DC bruts	826.207,88	124.457,77
	<b>1.117.228,44</b>	<b>927.208,13</b>

## ADDITIONNELS - FORMULAIRE 173X - EXERCICE 2014

COMPTABILITE BUDGETAIRE	PRECOMPTE IMMOBILIER	I.P.P.	AUTOS
	040/371-01	040/372-01	040/373-01
Ligne 6: Produits attribués	5.053.211,61	4.983.707,09	
Ligne 4: Dégrèvements (+)	102.280,38	36.190,67	
Ligne 6b: Frais de gestion		50.340,48	
<b>TOTAL DES D.C. BRUTS</b>	<b>5.155.491,99</b>	<b>5.070.238,24</b>	<b>0,00</b>
Ligne 4 - Dégrèvements en non-valeurs (recettes en -)	-102.280,38	-36.190,67	0,00
<b>TOTAL DES D.C. NETS</b>	<b>5.053.211,61</b>	<b>5.034.047,57</b>	<b>0,00</b>
Frais de gestion - Art. 121/12348 / CP 000021020 A solder par OD (opération sans trésorerie)		50.340,48	

GESTION TRESORERIE	PRECOMPTE IMMOBILIER	I.P.P.	AUTOS
	040/371-01	040/372-01	040/373-01
Ligne 6 - Produits attribués à percevoir	5.053.211,61	4.983.707,09	0,00
Montants versés au CC01 en 2014	-3.256.628,25	-4.900.009,68	
<b>RESTE A PERCEVOIR AU 31/12/2014 EN EUROS :</b>	<b>1.796.583,36</b>	<b>83.697,41</b>	<b>0,00</b>
CC01 - Extrait du 28/01/2015 :	-1.796.583,36	-83.697,41	
<b>VERIFICATION</b>	<b>0,00</b>	<b>0,00</b>	<b>0,00</b>

	PRECOMPTE IMMOBILIER	I.P.P.	AUTOS
Droits constatés bruts 173X	5.155.491,99	5.070.238,24	0,00
Total des perceptions (=DC) au cours de l'exercice 2014	-3.256.628,25	-4.900.009,68	0,00
<b>Adaptation des droits constatés</b>	<b>1.898.863,74</b>	<b>170.228,56</b>	<b>0,00</b>
Constaté en janvier 2015	1.796.583,36	83.697,41	0,00
Droit constaté complémentaire pour arriver aux DC bruts	102.280,38	86.531,15	0,00
	<b>1.898.863,74</b>	<b>170.228,56</b>	<b>0,00</b>

## DANS NOTE AU BG&gt; ATTENTION SI EXERCICE CLO

Mois d'attribution	Exercice 2013 (clôturé)			Exercice 2014 (en co	
	Date	IPP	Pr. immobilier	Date	IPP
Janvier	26/02/2013	490.436,10	86.760,24	26/02/2014	724.770,90
Février	26/03/2013	361.663,70	43.669,75	27/03/2014	498.645,92
Mars	26/04/2013	1.195.962,00	34.825,84	28/04/2014	733.283,49
Avril	29/05/2013	448.900,48	11.385,74	26/05/2014	757.023,41
Mai	26/06/2013	227.291,20	9.875,09	26/06/2014	224.463,20
Juin	29/07/2013	109.413,27	24.474,17	29/07/2014	75.988,52
Juillet	28/08/2013	88.298,85	48.244,77	27/08/2014	58.925,29
Août	26/09/2013	66.629,85	463.882,61	26/09/2014	39.970,20
Septembre	29/10/2013	87.412,40	1.010.445,78	29/10/2014	56.940,60
Octobre	27/11/2013	914.048,54	2.773.913,66	26/11/2014	353.688,31
Novembre	27/12/2013	1.153.645,24	275.972,43	29/12/2014	1.376.309,84
Décembre	29/01/2014	926.197,85	179.301,88	28/01/2015	83.697,41
	<b>TOTAL</b>	<b>6.069.899,48</b>	<b>4.962.751,96</b>	<b>TOTAL</b>	<b>4.983.707,09</b>

STURE /// ATTENTION: si modif addition.en MB, faire mod

urs)
Pr. immobilier
67.964,65
54.877,62
52.789,39
14.500,12
25.069,16
6.414,66
23.955,42
45.168,72
231.742,20
1.213.713,74
1.520.432,57
1.796.583,36
<b>5.053.211,61</b>

Additionnels IPP
Additionnels PI

Exercice 2013 (clôturé)	
Crédits	DC nets
6.014.498,09	6.069.899,48
5.177.405,22	4.962.751,96

Exercice 2014 (en cours)	
Crédits	DC nets
6.500.766,01	4.983.707,09
5.389.020,33	5.053.211,61

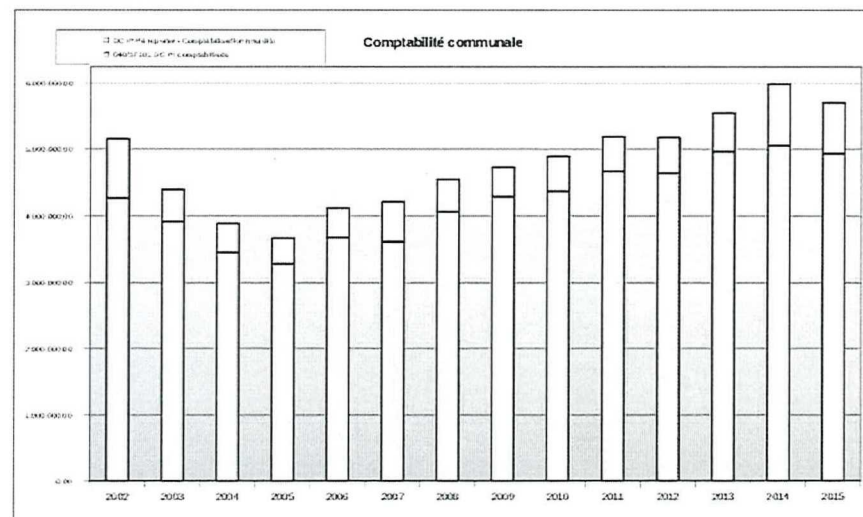
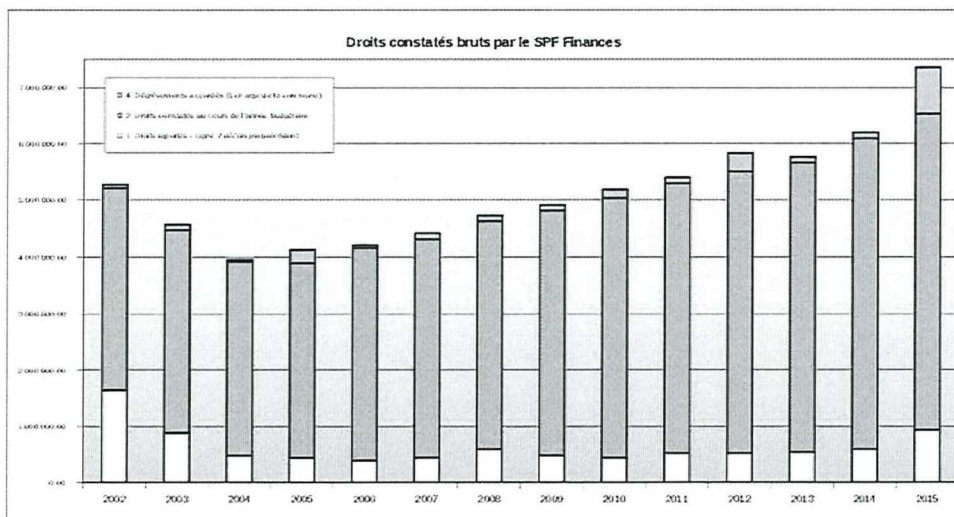
**lif ici aussi!!!**

## PRECOMPTE IMMOBILIER

### PI - ADDITIONNELS - FORMULAIRE 173X - EXERCICE 2015

#### ■ Décompte 173X du SPF Finances

Décompte 173 X	2002	2003	2004	2005	2006	2007	2008	2009	2010	2011	2012	2013	2014	2015
1. Droits reportés - Ligne 7 décompte précédent	1.642.095,92	185.180,05	474.481,07	439.030,05	386.761,78	440.698,69	591.001,45	477.422,18	437.367,99	520.712,81	520.155,83	520.543,28	518.203,15	505.610,97
2. Droits constatés au cours de l'année budgétaire	3.569.477,59	3.590.771,08	3.450.800,09	3.450.163,43	3.700.990,25	3.076.668,88	4.047.435,81	4.346.193,03	4.602.251,59	4.772.125,83	4.982.921,34	5.115.195,12	5.502.899,11	5.591.540,85
3. Total = Montant brut des droits constatés L1+L2	5.212.173,51	4.484.651,13	3.925.289,16	3.898.193,48	4.107.751,53	4.317.367,57	4.638.437,26	4.823.615,21	5.039.619,57	5.292.838,64	5.503.077,17	5.653.738,40	6.091.102,99	6.527.151,82
4. Degrèvements accordés (à charge de la commune)	-59.027,84	-84.369,87	-34.915,36	-231.018,91	-49.033,23	-108.086,71	-97.121,51	-98.772,72	-149.720,01	-105.179,73	-323.618,05	-102.782,59	-102.280,39	-126.207,88
5. Total = Montant net des droits constatés L3-L4	5.153.145,57	4.390.281,26	3.890.373,80	3.667.174,57	4.118.718,30	4.209.280,86	4.541.315,75	4.724.842,49	4.889.899,56	5.187.658,91	5.179.458,32	5.550.955,81	5.988.822,58	5.700.943,94
6. Produits attribués à la commune														
A. Montant versé sur le compte à vire	4.267.266,05	3.915.770,19	3.451.343,75	3.280.413,29	3.678.019,61	3.618.279,41	4.063.893,57	4.287.474,51	4.369.186,75	4.667.503,08	4.640.915,04	4.962.751,96	5.053.211,61	4.932.864,43
B. Frais administratifs retenus	0,00	0,00	0,00	0,00	0,00	0,00	0,00	0,00	0,00	0,00	0,00	0,00	0,00	0,00
C. Total A+B	4.267.266,05	3.915.770,19	3.451.343,75	3.280.413,29	3.678.019,61	3.618.279,41	4.063.893,57	4.287.474,51	4.369.186,75	4.667.503,08	4.640.915,04	4.962.751,96	5.053.211,61	4.932.864,43
7. Droits en instance de recouvrement à reporter														
A. Manuel	0,00	0,00	0,00	0,00	0,00	0,00	0,00	0,00	0,00	0,00	0,00	0,00	0,00	0,00
B. ICPC	874.399,68	462.211,39	0,00	0,00	0,00	0,00	0,00	0,00	0,00	0,00	0,00	0,00	0,00	0,00
C. Total A+B	874.399,68	462.211,39	0,00	0,00	0,00	0,00	0,00	0,00	0,00	0,00	0,00	0,00	0,00	0,00
Contrôle LS-L6C-L7C = 0	0,00	0,00	0,00	0,00	0,00	0,00	0,00	0,00	0,00	0,00	0,00	0,00	0,00	0,00



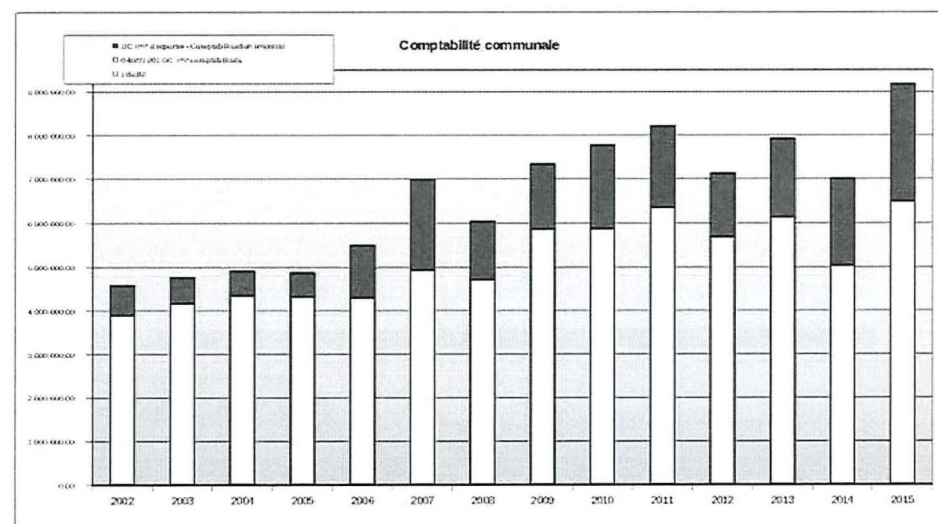
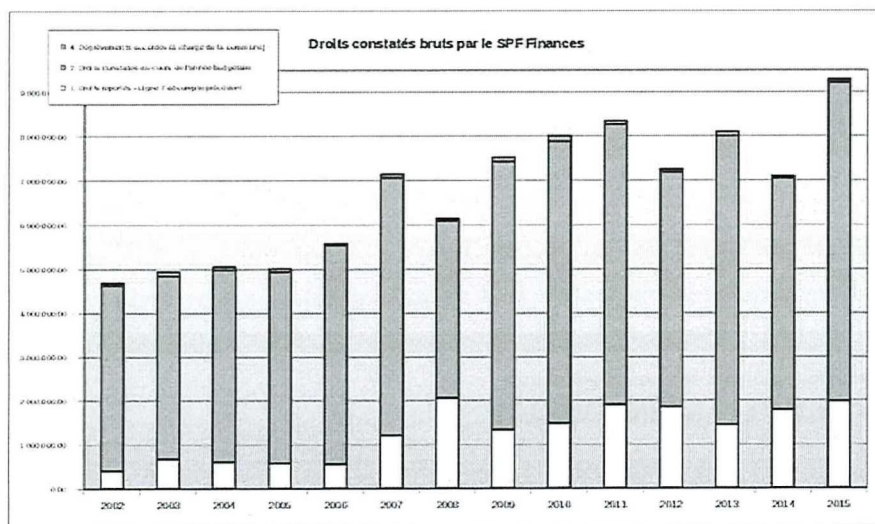
## IMPOT DES PERSONNES PHYSIQUES

### IPP - ADDITIONNELS - FORMULAIRE 173X - EXERCICE 2015

#### ■ Décompte 173X du SPF Finances

Décompte 173X	2002	2003	2004	2005	2006	2007	2008	2009	2010	2011	2012	2013	2014	2015
1. Droits reportés - Ligne 7 décompte précédent	403.783,55	663.386,03	599.102,41	564.621,07	549.721,42	1.193.194,64	2.063.529,49	1.329.220,95	1.482.374,17	1.090.017,69	1.855.923,97	1.444.507,45	1.701.553,09	1.983.329,95
2. Droits constatés au cours de l'année budgétaire	4.223.500,53	4.178.041,06	4.393.153,09	4.374.027,81	4.096.229,79	5.068.474,88	4.028.078,14	6.099.441,10	6.404.531,36	6.372.239,00	5.332.074,16	6.557.924,91	5.272.015,10	7.248.993,68
<b>3. Total = Montant brut des droits constatés L1+L2</b>	<b>4.627.289,08</b>	<b>4.847.336,99</b>	<b>4.992.255,50</b>	<b>4.939.540,68</b>	<b>5.535.951,12</b>	<b>7.067.669,52</b>	<b>6.091.606,63</b>	<b>7.428.662,05</b>	<b>7.886.905,53</b>	<b>8.271.057,49</b>	<b>7.187.998,13</b>	<b>8.062.432,36</b>	<b>7.053.568,19</b>	<b>9.232.323,63</b>
4. Dégrèvements accordés (à charge de la commune)	-58.915,54	-83.307,11	-89.473,20	-72.032,97	-39.722,11	-77.243,56	-53.047,62	-88.559,03	-113.229,51	-60.019,01	-59.549,76	-89.667,69	-36.190,67	-59.575,31
<b>5. Total = Montant net des droits constatés L3-L4</b>	<b>4.568.373,54</b>	<b>4.764.029,88</b>	<b>4.912.862,22</b>	<b>4.867.516,71</b>	<b>5.496.229,01</b>	<b>6.990.425,96</b>	<b>6.038.559,01</b>	<b>7.342.103,02</b>	<b>7.773.676,02</b>	<b>8.210.938,48</b>	<b>7.128.448,37</b>	<b>7.972.764,68</b>	<b>7.017.377,52</b>	<b>9.172.747,72</b>
<b>6. Produits attribués à la commune</b>														
A. Montant versé sur le compte à vue	3.821.078,03	4.123.198,03	4.304.757,96	4.274.617,35	4.254.064,03	4.877.628,49	4.662.244,66	5.801.131,57	5.816.109,75	6.285.622,57	5.627.101,50	6.069.899,48	4.983.707,09	6.423.363,91
B. Frais administratifs retenus	77.099,58	41.648,46	43.402,39	43.177,95	42.070,34	49.268,98	47.093,40	58.597,28	58.748,58	63.491,14	56.029,42	61.312,11	50.340,48	64.802,46
<b>C. Total A+B</b>	<b>3.898.978,51</b>	<b>4.164.847,39</b>	<b>4.348.240,35</b>	<b>4.317.795,30</b>	<b>4.297.034,37</b>	<b>4.926.897,47</b>	<b>4.709.338,06</b>	<b>5.859.728,85</b>	<b>5.874.858,33</b>	<b>6.349.113,71</b>	<b>5.683.940,92</b>	<b>6.131.211,59</b>	<b>5.034.047,57</b>	<b>6.488.246,37</b>
<b>7. Droits en instance de recouvrement à reporter</b>														
A. Minéral	583.366,65	87.251,15	0,00	0,00	0,00	0,00	0,00	0,00	0,00	0,00	0,00	0,00	0,00	0,00
B. ICPC	85.028,38	511.931,26	564.621,87	549.721,42	1.199.194,64	2.063.529,49	1.329.220,95	1.482.374,17	1.898.817,69	1.055.923,97	1.444.507,45	1.781.553,09	1.983.329,95	2.684.501,35
<b>C. Total A+B</b>	<b>668.395,03</b>	<b>599.182,41</b>	<b>564.621,87</b>	<b>549.721,42</b>	<b>1.199.194,64</b>	<b>2.063.528,49</b>	<b>1.329.220,95</b>	<b>1.482.374,17</b>	<b>1.898.817,69</b>	<b>1.055.923,97</b>	<b>1.444.507,45</b>	<b>1.781.553,09</b>	<b>1.983.329,95</b>	<b>2.684.501,35</b>
Concilié L5-L6C-L7C = 0	0,00	0,08	0,00	-0,01	0,00	0,00	0,00	0,00	0,00	0,00	0,00	0,00	0,00	0,00

#### ■ Comptabilité communale

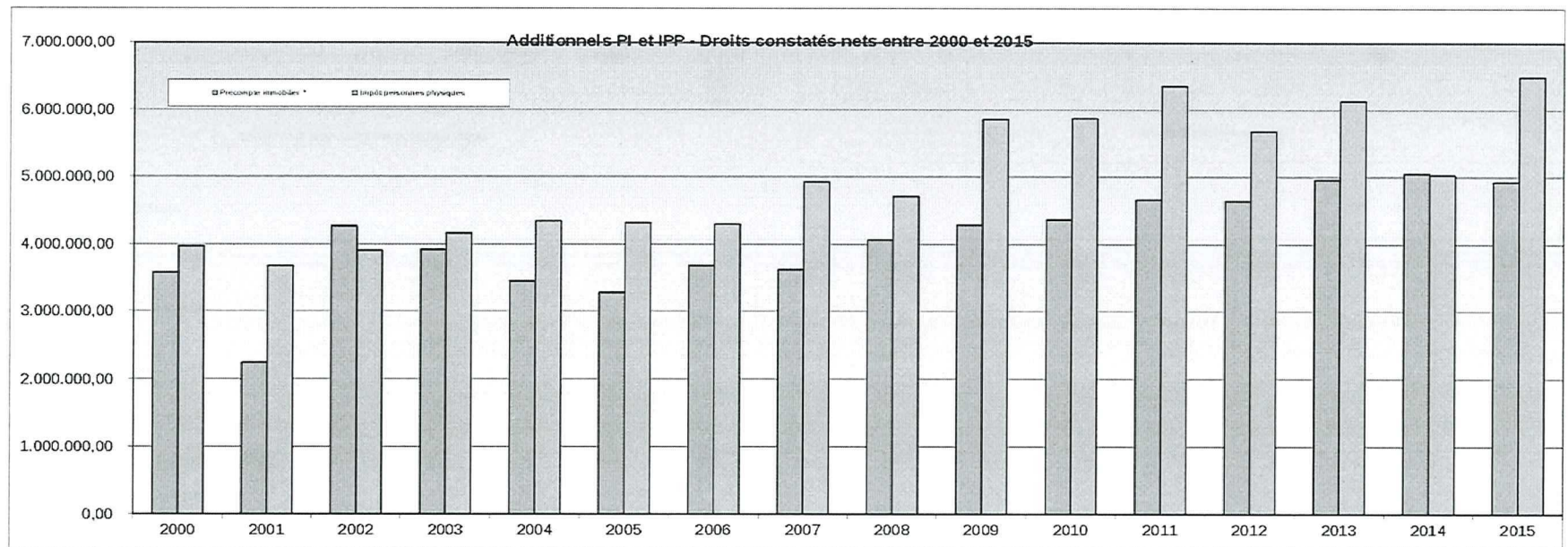


## ADDITIONNELS - FORMULAIRE 173X - EXERCICE 2015

Comptabilisation des centimes additionnels au précompte immobilier et à l'IPP

EVOLUTION - COMPTES COMMUNAUX DE 2000 A 2015																	
Article	Libellé	2000	2001	2002	2003	2004	2005	2006	2007	2008	2009	2010	2011	2012	2013	2014	2015
040/37101	Précompte immobilier *	3.573.763,87	2.240.793,01	4.267.266,05	3.915.770,19	3.451.343,75	3.280.413,29	3.678.019,61	3.618.279,41	4.063.893,57	4.287.474,51	4.369.186,75	4.667.503,08	4.640.915,04	4.562.751,96	5.053.211,61	4.932.864,43
040/37201	Impôt personnes physiques	3.964.713,67	3.672.380,70	3.899.979,51	4.164.847,38	4.348.240,35	4.317.795,30	4.297.034,37	4.926.897,47	4.709.338,06	5.859.728,85	5.874.858,33	6.349.113,71	5.683.040,92	6.131.211,59	5.034.047,57	6.488.246,37
121/12348	Frais de gestion IPP	-118.941,40	-110.171,42	-77.999,58	-41.648,46	-43.482,39	-43.177,95	-42.970,34	-49.283,98	-47.093,40	-58.507,28	-58.748,58	-43.401,14	-56.839,42	-61.312,11	-50.340,48	-64.882,46
<b>TOTAL</b>		<b>7.418.536,14</b>	<b>5.801.002,29</b>	<b>8.089.244,98</b>	<b>8.038.969,12</b>	<b>7.756.101,71</b>	<b>7.555.030,64</b>	<b>7.932.083,64</b>	<b>8.495.907,90</b>	<b>8.726.138,23</b>	<b>10.088.606,08</b>	<b>10.185.290,50</b>	<b>10.953.125,65</b>	<b>10.268.016,54</b>	<b>11.032.651,44</b>	<b>10.036.818,70</b>	<b>11.356.228,34</b>

\* Les fluctuations résultent en grande partie des retards d'enregistrements





## ADDITIONNELS - FORMULAIRE 173X - EXERCICE 2013

COMPTABILITE BUDGETAIRE	PRECOMPTE IMMOBILIER 040/371-01	I.P.P. 040/372-01	AUTOS 040/373-01
Ligne 6: Produits attribués	4.962.751,96	6.069.899,48	294.072,09
Ligne 4: Dégrèvements (+)	102.782,59	89.667,68	31.183,68
Ligne 6b: Frais de gestion		61.312,11	
<b>TOTAL DES D.C. BRUTS</b>	<b>5.065.534,55</b>	<b>6.220.879,27</b>	<b>325.255,77</b>
Ligne 4 - Dégrèvements en non-valeurs (recettes en -)	-102.782,59	-89.667,68	-31.183,68
<b>TOTAL DES D.C. NETS</b>	<b>4.962.751,96</b>	<b>6.131.211,59</b>	<b>294.072,09</b>
Frais de gestion - Art. 121/123-48 / CP 000021020 A solder par OD		61.312,11	

GESTION TRESORERIE	PRECOMPTE IMMOBILIER 040/371-01	I.P.P. 040/372-01	AUTOS 040/373-01
Ligne 6 - Produits attribués à percevoir	4.962.751,96	6.069.899,48	294.072,09
Montants versés au CC01 en 2013	-4.783.450,08	-5.143.701,63	-263.997,55
<b>RESTE A PERCEVOIR AU 31/12/2013 EN EUROS :</b>	<b>179.301,88</b>	<b>926.197,85</b>	<b>30.074,54</b>
CC01 - Extrait du 29/01/2014 :	-179.301,88	-926.197,85	-30.074,54
VERIFICATION	0,00	0,00	0,00

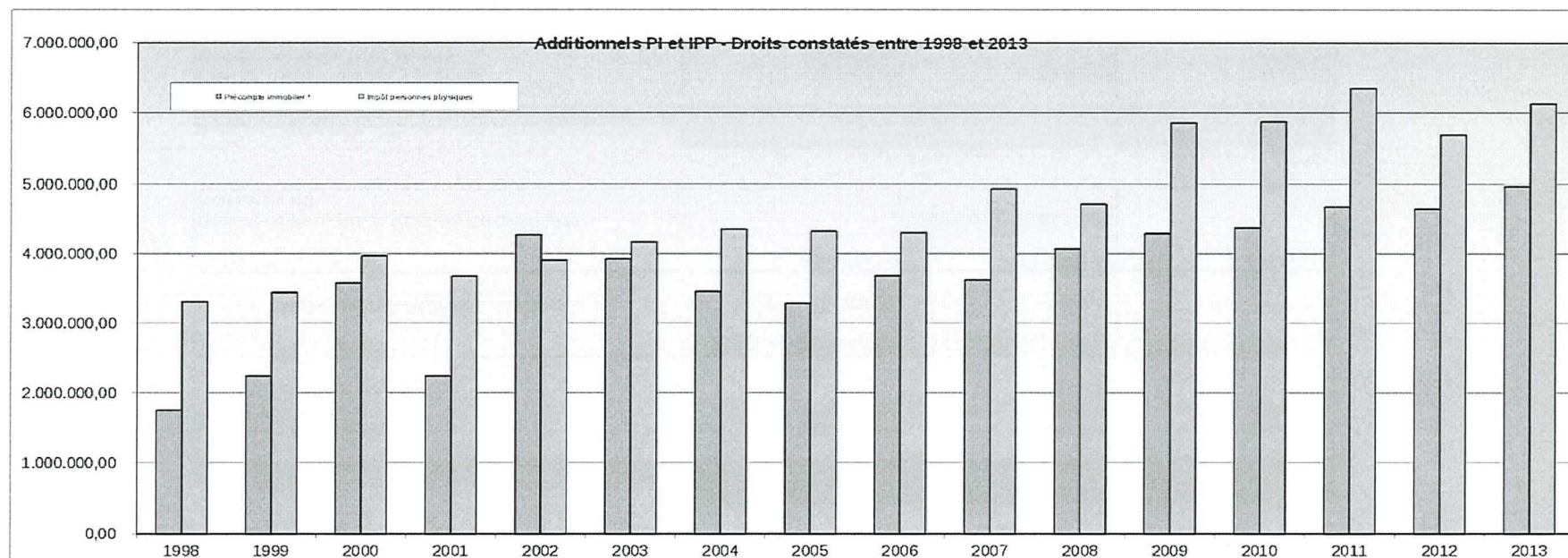
	PRECOMPTE IMMOBILIER	I.P.P.	AUTOS
Droits constatés bruts 173X	5.065.534,55	6.220.879,27	325.255,77
Total des perceptions (=DC) au cours de l'exercice 2013	-4.783.450,08	-5.143.701,63	-263.997,55
<b>Adaptation des droits constatés</b>	<b>282.084,47</b>	<b>1.077.177,64</b>	<b>61.258,22</b>
Constaté en janvier 2014	179.301,88	926.197,85	30.074,54
Droit constaté complémentaire pour arriver aux DC bruts	102.782,59	150.979,79	31.183,68
	<b>282.084,47</b>	<b>1.077.177,64</b>	<b>61.258,22</b>

## ADDITIONNELS - FORMULAIRE 173X - EXERCICE 2013

Comptabilisation des centimes additionnels au précompte immobilier et à l'IPP

EVOLUTION - COMPTES COMMUNAUX DE 1998 A 2013																	
Article	Libelle	1998	1999	2000	2001	2002	2003	2004	2005	2006	2007	2008	2009	2010	2011	2012	2013
04103/101	Précompte immobilier *	1.754.060,40	2.241.936,37	3.573.763,37	2.240.793,01	4.267.266,06	3.915.770,19	3.451.343,75	3.280.413,29	3.678.019,61	3.618.279,41	4.063.393,57	4.287.474,51	4.380.186,75	4.667.503,08	4.640.915,04	4.962.751,96
04103/201	Impôt personnes physiques	3.307.050,47	3.438.290,23	3.984.713,67	3.672.390,70	3.899.078,51	4.164.847,39	4.348.240,35	4.317.795,30	4.297.034,37	4.926.897,47	4.709.338,06	5.859.728,85	5.874.858,33	6.349.113,71	5.683.940,92	6.131.211,59
121/123-18	Frais de gestion IPP	-102.711,41	-103.148,72	-118.941,40	-110.171,42	-77.999,58	-41.648,46	-43.482,39	-43.177,95	-42.970,34	-49.268,98	-47.093,40	-58.597,28	-58.748,58	-63.491,14	-56.839,42	-61.312,11
<b>TOTAL</b>		<b>4.958.999,45</b>	<b>5.577.077,88</b>	<b>7.419.536,14</b>	<b>5.803.002,29</b>	<b>8.089.244,98</b>	<b>8.038.969,12</b>	<b>7.756.101,71</b>	<b>7.555.030,64</b>	<b>7.932.083,64</b>	<b>8.495.907,90</b>	<b>8.728.138,23</b>	<b>10.088.606,08</b>	<b>10.185.296,50</b>	<b>10.953.125,65</b>	<b>10.268.016,54</b>	<b>11.032.651,44</b>

\* Les facturations résultent en grande partie des retards d'entrées en compte.



## IMPOT DES PERSONNES PHYSIQUES

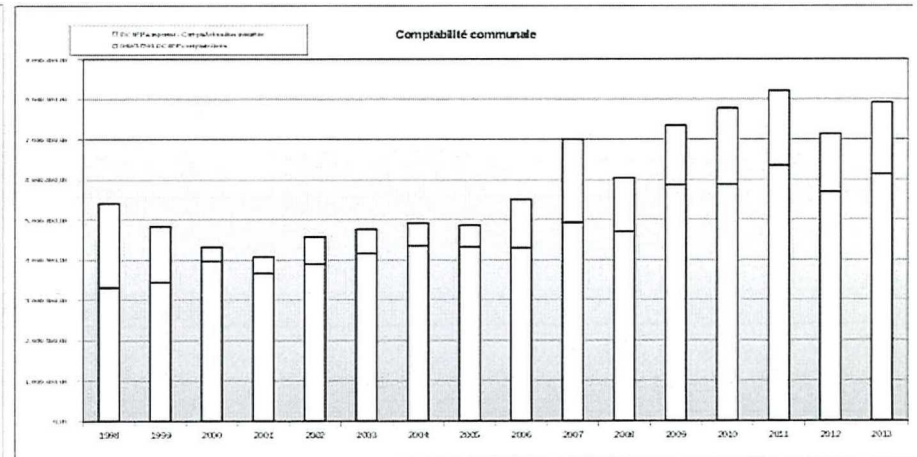
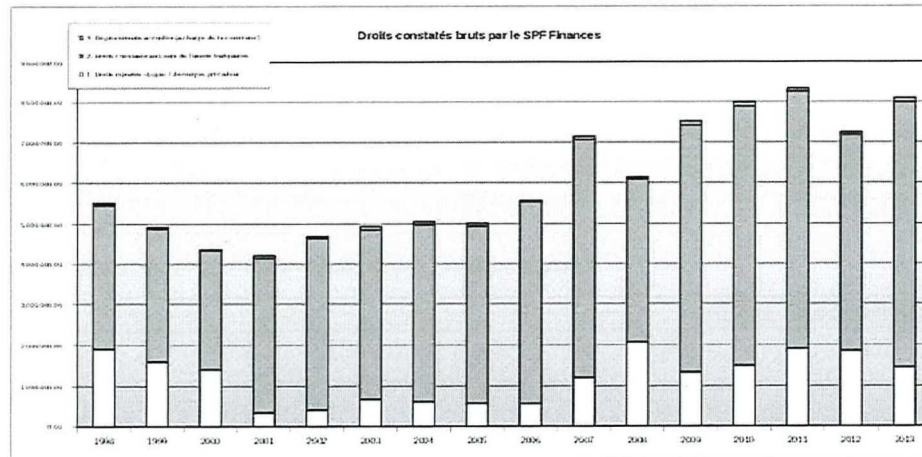
### IPP - ADDITIONNELS - FORMULAIRE 173X - EXERCICE 2013

#### ■ Décompte 173X du SPF Finances

Décompte 173X	1998	1999	2000	2001	2002	2003	2004	2005	2006	2007	2008	2009	2010	2011	2012	2013
1. Droits restes - Ligne 7 décompte précédent	1.901.507,23	1.595.326,06	1.390.197,46	346.189,93	403.788,56	668.296,03	599.162,41	564.621,87	549.721,42	1.199.194,64	2.063.529,49	1.329.220,95	1.482.374,17	1.894.817,69	1.855.025,97	1.444.507,45
2. Droits constatés au cours de l'année budgétaire	3.558.115,79	3.264.104,72	2.937.589,29	3.798.727,41	4.223.500,53	4.178.941,56	4.383.152,08	4.274.027,81	4.086.229,70	5.888.474,88	4.028.078,14	6.009.441,10	6.404.531,36	6.372.293,80	5.332.074,16	6.557.024,01
3. Total = Montant brut des droits constatés L1+L2	5.459.713,11	4.879.431,08	4.330.796,72	4.146.917,34	4.627.289,08	4.847.336,99	4.982.336,50	4.909.549,68	5.535.951,12	7.087.666,52	6.091.606,63	7.428.662,05	7.896.905,53	8.271.057,49	7.187.098,13	8.002.432,36
4. Dégrèvements accordés (à charge de la commune)	-54.300,69	-4.502,00	-23.843,12	-70.748,00	-58.015,54	-83.307,11	-80.471,28	-72.032,07	-39.722,11	-77.243,56	-53.047,62	-86.659,03	-113.229,51	-66.019,81	-59.548,76	-109.607,68
5. Total = Montant net des droits constatés L3-L4	5.405.312,42	4.874.929,08	4.312.903,60	4.076.169,25	4.569.273,54	4.764.029,88	4.901.865,22	4.837.517,61	5.496.229,01	6.990.422,96	6.038.559,01	7.342.003,02	7.773.676,02	8.205.037,68	7.128.448,37	7.912.764,68
6. Produits attribués à la commune																
A. Montant versé sur le compte à vue	3.208.420,04	3.335.141,51	3.045.772,20	3.542.200,29	3.821.978,93	4.123.196,93	4.344.757,06	4.274.617,35	4.254.664,03	4.877.628,49	4.662.294,49	5.001.131,57	5.016.109,72	6.205.627,57	5.627.101,50	6.008.859,48
B. Frais administratifs retenus	102.711,41	103.140,72	110.941,40	110.171,42	77.099,59	41.648,46	43.482,39	43.177,56	42.970,54	49.248,58	47.093,40	58.597,28	58.740,58	63.481,14	56.839,42	41.312,11
C. Total A+B	3.307.650,47	3.438.292,23	3.964.713,67	3.672.389,70	3.899.078,51	4.164.847,39	4.388.240,35	4.317.795,30	4.297.634,37	4.926.897,47	4.709.338,06	5.059.728,85	5.074.850,33	6.349.113,71	5.683.940,92	6.131.211,59
7. Droits en instance de recouvrement à reporter																
A. Montant	889.277,66	638.607,89	105.231,12	181.050,72	583.386,45	87.251,15	0,00	0,00	0,00	0,00	0,00	0,00	0,00	0,00	0,00	0,00
B. ICFC	1.209.294,30	760.550,37	242.956,81	302.720,84	85.028,38	511.931,26	564.621,87	549.721,42	1.199.194,64	2.063.528,49	1.329.220,95	1.482.374,17	1.808.817,69	1.855.023,97	1.444.507,45	1.781.553,09
C. Total A+B	2.097.859,95	1.399.157,46	348.188,93	483.789,56	668.414,83	599.182,41	564.621,87	549.721,42	1.199.194,64	2.063.528,49	1.329.220,95	1.482.374,17	1.808.817,69	1.855.023,97	1.444.507,45	1.781.553,09
Contrôle L5+L6-L7C = 0	0,00	0,00	0,00	0,00	0,00	0,00	0,00	-0,01	0,00	0,00	0,00	0,00	0,00	0,00	0,00	0,00

#### ■ Comptabilité communale

Libellé	Droits constatés nets et imputations portés aux comptes annuels															
	1997	1999	2000	2001	2002	2003	2004	2005	2006	2007	2008	2009	2010	2011	2012	2013
040372-01 Impôt personnes physiques	3.207.650,47	3.438.290,23	3.964.713,67	3.672.389,70	3.899.078,51	4.164.847,39	4.388.240,35	4.317.795,30	4.297.634,37	4.926.897,47	4.709.338,06	5.059.728,85	5.074.850,33	6.349.113,71	5.683.940,92	6.131.211,59
121723-68 Frais de gestion IPP (3% - 1%)	0,00	0,00	0,00	0,00	0,00	0,00	0,00	0,00	0,00	0,00	0,00	0,00	0,00	0,00	0,00	0,00
Contrôle = Ligne 6A du formulaire 173X	3.207.650,47	3.438.290,23	3.964.713,67	3.672.389,70	3.899.078,51	4.164.847,39	4.388.240,35	4.317.795,30	4.297.634,37	4.926.897,47	4.709.338,06	5.059.728,85	5.074.850,33	6.349.113,71	5.683.940,92	6.131.211,59



## IMPOT DES PERSONNES PHYSIQUES

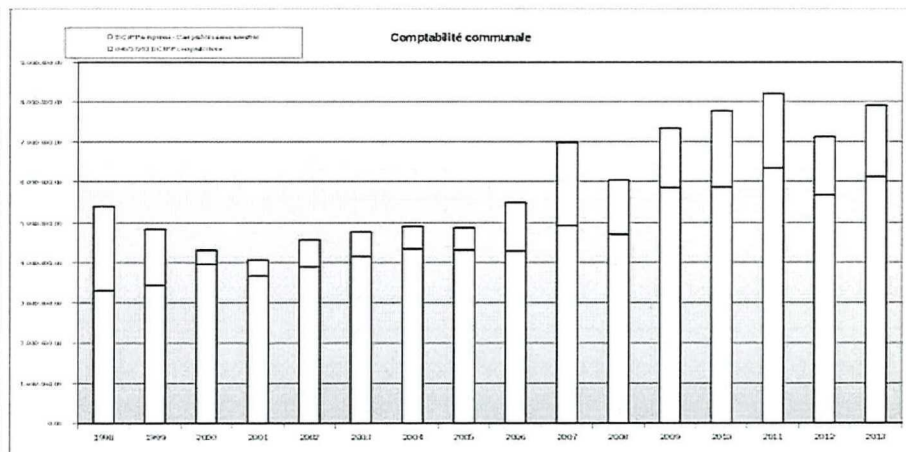
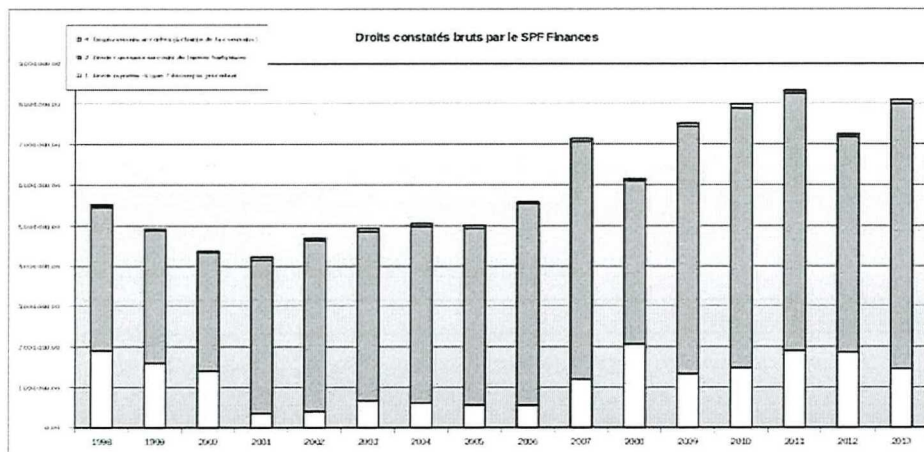
### IPP - ADDITIONNELS - FORMULAIRE 173X - EXERCICE 2013

#### ■ Décompte 173X du SPF Finances

Décompte 173X	1998	1999	2000	2001	2002	2003	2004	2005	2006	2007	2008	2009	2010	2011	2012	2013
1. Droits reportés - ligne 2 décompte précédent	1.901.507,33	1.505.526,96	1.360.157,46	346.189,03	403.788,55	668.396,03	509.182,41	564.621,87	549.721,42	1.109.114,64	2.063.528,49	1.329.200,95	1.482.374,17	1.808.811,70	1.855.025,97	1.444.507,49
2. Droits constatés au cours de l'année budgétaire	3.558.115,79	3.264.104,72	2.937.509,26	3.708.727,41	4.223.503,53	4.178.941,96	4.383.153,09	4.374.927,81	4.996.220,78	5.888.474,88	4.028.078,14	6.099.441,10	6.404.531,26	6.372.230,80	5.332.074,16	6.557.924,91
3. Total = Montant brut des droits constatés L1+L2	5.459.713,11	4.879.631,68	4.326.746,72	4.146.917,34	4.627.289,08	4.847.336,99	4.982.326,50	4.939.549,68	5.525.942,20	7.067.666,52	6.091.606,63	7.428.662,05	7.886.905,53	8.271.057,49	7.187.099,13	8.002.432,36
4. Dégrèvements accordés (à charge de la commune)	-54.300,69	-41.983,09	-23.843,12	-70.748,09	-58.015,54	-83.367,11	-69.473,28	-72.032,97	-39.722,11	-77.243,56	-53.047,02	-86.559,03	-113.220,51	-66.019,81	-50.540,76	-89.667,68
5. Total = Montant net des droits constatés L3-L4	5.405.312,42	4.837.648,59	4.312.903,60	4.076.169,25	4.569.273,54	4.764.029,88	4.912.853,22	4.867.516,71	5.496.220,09	6.990.422,96	6.038.559,61	7.342.103,02	7.773.676,02	8.205.037,68	7.128.448,37	7.912.764,68
6. Produits attribués à la commune																
A. Montant versé sur le compte à vie	3.288.426,94	3.335.141,51	3.845.772,28	3.562.209,28	3.821.978,93	4.123.198,93	4.394.757,06	4.274.642,35	4.254.664,03	4.877.628,49	4.662.214,46	5.801.131,57	5.816.109,75	6.285.422,57	5.427.101,59	6.069.899,48
B. Frais administratifs retenus	162.711,41	103.148,72	118.941,40	116.171,42	77.000,56	41.648,46	43.482,39	43.177,95	42.970,34	49.268,66	41.093,40	58.597,28	50.748,58	63.491,14	50.829,47	61.312,11
C. Total A+B	3.207.650,47	3.438.290,23	3.964.713,67	3.672.390,70	3.899.978,51	4.164.847,39	4.348.240,35	4.317.795,30	4.297.634,37	4.926.897,15	4.703.307,86	5.859.728,85	5.874.858,33	6.349.112,71	5.683.940,02	6.131.211,59
7. Droits en instance de recouvrement à reporter																
A. Manqué	888.277,66	638.607,09	105.231,12	101.059,72	583.306,55	87.251,15	0,00	0,00	0,00	0,00	0,00	0,00	0,00	0,00	0,00	0,00
B. RCP	1.209.491,30	760.560,00	242.958,81	222.728,84	85.028,26	511.531,26	594.621,87	549.721,42	1.199.114,64	2.063.528,49	1.329.220,95	1.482.374,17	1.808.817,69	1.855.023,97	1.444.507,45	1.781.533,09
C. Total A+B	2.097.648,96	1.399.167,09	348.189,93	323.788,56	668.334,81	598.782,41	594.621,87	549.721,42	1.199.114,64	2.063.528,49	1.329.220,95	1.482.374,17	1.808.817,69	1.855.023,97	1.444.507,45	1.781.533,09
Contrôle L5-L6-L7C = 0	0,00	0,00	0,00	0,00	0,00	0,00	0,00	-0,01	0,00	0,00	0,00	0,00	0,00	0,00	0,00	0,00

#### ■ Comptabilité communale

Libellé	Droits constatés nets et imputations portés aux comptes annuels															
	1997	1999	2000	2001	2002	2003	2004	2005	2006	2007	2008	2009	2010	2011	2012	2013
0402/02-01 Impôt personnes physiques	3.207.650,47	3.438.290,23	3.964.713,67	3.672.390,70	3.899.978,51	4.164.847,39	4.348.240,35	4.317.795,30	4.297.634,37	4.926.897,15	4.703.307,86	5.859.728,85	5.874.858,33	6.349.112,71	5.683.940,02	6.131.211,59
121/123-48 Frais de gestion IPP (5% > 1%)	0,00	0,00	0,00	0,00	0,00	0,00	0,00	0,00	0,00	0,00	0,00	0,00	0,00	0,00	0,00	0,00
Contrôle = Ligne 6A du formulaire 173X	3.207.650,47	3.438.290,23	3.964.713,67	3.672.390,70	3.899.978,51	4.164.847,39	4.348.240,35	4.317.795,30	4.297.634,37	4.926.897,15	4.703.307,86	5.859.728,85	5.874.858,33	6.349.112,71	5.683.940,02	6.131.211,59

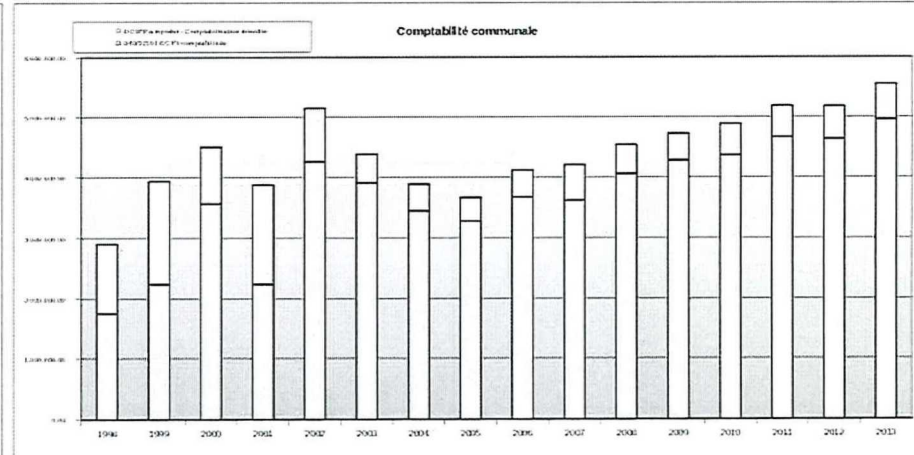
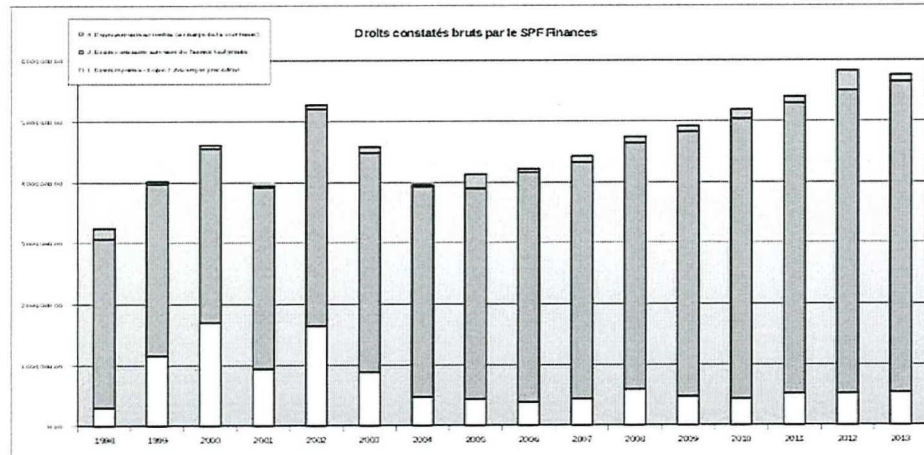


PRECOMPTE

PI - ADDITIONNELS - FORMULAIRE 173X - EXERCICE 2013

■ Décompte 173X du SPF Finances

Décompte 173X	1998	1999	2000	2001	2002	2003	2004	2005	2006	2007	2008	2009	2010	2011	2012	2013
1. Droits reportés - ligne 7 décompte précédent	350 607,96	1 149 291,00	1 700 228,56	932 793,65	1 642 695,52	982 890,95	4 74 481,07	430 030,06	386 962,26	440 008,69	591 001,45	477 422,18	437 367,98	520 712,81	520 155,83	538 543,28
2. Droits constatés au cours de l'exercice budgétaire	2 771 935,35	2 831 210,00	2 850 188,47	2 906 101,47	3 559 477,59	3 598 771,08	3 450 808,09	3 450 163,43	3 700 990,25	3 076 668,08	4 047 435,81	4 346 193,03	4 602 251,59	4 772 125,83	4 982 021,34	5 115 195,12
3. Total = Montant brut des droits constatés L1+L2	3 022 543,31	3 980 481,00	4 550 417,03	3 918 895,12	5 212 173,11	4 484 661,13	3 925 289,16	3 889 193,48	4 167 751,53	4 317 366,77	4 638 437,26	4 823 615,21	5 039 619,57	5 292 838,64	5 502 177,17	5 653 738,40
4. Dégrèvements accordés (à charge de la commune)	-169 221,32	-38 315,66	-52 872,52	-35 393,20	-59 027,84	-94 399,87	-34 015,36	-231 018,01	-49 633,23	-108 086,71	-97 121,51	-98 772,72	-149 720,01	-105 170,73	-223 618,85	-102 782,59
5. Total = Montant net des droits constatés L3-L4	2 853 322,00	3 942 165,34	4 500 544,51	3 883 481,92	5 153 145,27	4 390 261,26	3 891 273,80	3 658 175,47	4 118 118,30	4 209 280,06	4 541 315,75	4 724 842,49	4 889 899,56	5 187 667,91	5 178 558,32	5 550 955,81
6. Produits attribués à la commune																
A. Montant versé sur le compte à voir	1 754 060,40	2 241 936,37	3 573 763,87	2 240 793,00	4 267 266,05	3 915 770,19	3 451 343,75	3 280 413,29	3 678 019,81	3 618 270,41	4 063 893,57	4 287 474,51	4 369 136,75	4 667 503,08	4 640 915,04	4 942 751,96
B. Frais administratifs retenus	0,00	0,00	0,00	0,00	0,00	0,00	0,00	0,00	0,00	0,00	0,00	0,00	0,00	0,00	0,00	0,00
C. Total A+B	1 754 060,40	2 241 936,37	3 573 763,87	2 240 793,00	4 267 266,05	3 915 770,19	3 451 343,75	3 280 413,29	3 678 019,81	3 618 270,41	4 063 893,57	4 287 474,51	4 369 136,75	4 667 503,08	4 640 915,04	4 942 751,96
7. Droits en instance de recouvrement à reporter																
A. Manqué	0,00	0,00	0,00	0,00	0,00	0,00	0,00	0,00	0,00	0,00	0,00	0,00	0,00	0,00	0,00	0,00
B. ICPC	1 149 291,00	1 700 228,56	917 652,49	1 630 641,38	674 309,08	862 211,39	0,00	0,00	0,00	0,00	0,00	0,00	0,00	0,00	0,00	0,00
C. Total A+B	1 149 291,00	1 700 228,56	917 652,49	1 630 641,38	674 309,08	862 211,39	0,00	0,00	0,00	0,00	0,00	0,00	0,00	0,00	0,00	0,00
Contrôle L5-L6C-L7C = 0	0,00	0,00	0,00	0,00	0,00	0,00	0,00	0,00	0,00	0,00	0,00	0,00	0,00	0,00	0,00	0,00



**DANS NOTE AU BG> ATTENTION SI EXERCICE CLO**

Mois d'attribution	Exercice 2012 (clôturé)			Exercice 2013 (en co	
	Date	IPP	Pr. immobilier	Date	IPP
Janvier	27/02/2012	800.715,92	84.708,65	26/02/2013	490.436,10
Février	28/02/2012	421.919,22	24.824,44	26/03/2013	361.663,70
Mars	26/04/2012	343.775,11	2.239,64	26/04/2013	1.195.962,00
Avril	29/05/2012	535.830,04	11.308,08	29/05/2013	448.900,48
Mai	27/06/2012	396.799,34	21.939,91	26/06/2013	227.291,20
Juin	27/07/2012	95.856,41	7.069,69	29/07/2013	109.413,27
Juillet	29/08/2012	93.847,64	20.640,80	28/08/2013	88.298,85
Août	26/09/2012	80.021,63	317.293,64	26/09/2013	66.629,85
Septembre	29/10/2012	800.913,79	733.372,87	29/10/2013	87.412,40
Octobre	28/11/2012	316.823,07	2.810.376,74	27/11/2013	914.048,54
Novembre	27/12/2012	721.043,39	545.704,24	27/12/2013	1.153.645,24
Décembre	29/01/2013	1.019.555,94	61.436,34	29/01/2014	926.197,85
	<b>TOTAL</b>	<b>5.627.101,50</b>	<b>4.640.915,04</b>	<b>TOTAL</b>	<b>6.069.899,48</b>

**CLÔTURE /// ATTENTION: si modif addition.en MB, faire modif**

Pr. immobilier
86.760,24
43.669,75
34.825,84
11.385,74
9.875,09
24.474,17
48.244,77
463.882,61
1.010.445,78
2.773.913,66
275.972,43
179.301,88
<b>4.962.751,96</b>

Additionnels IPP
Additionnels PI

Exercice 2012 (clôturé)	
Crédits	DC nets
5.815.853,08	5.683.940,92
5.001.606,70 <sup>2</sup>	4.640.915,04

Exercice 2013 (en cours)	
Crédits	DC nets
6.014.498,09	6.069.899,48
5.177.405,22 <sup>2</sup>	4.962.751,96

Sur base de la réestimation nous a été communiquée le 30 octobre 2013, les recettes recalculées au montant de NE POUVAIT PAS ETRE MO

**diff ici aussi!!!**

on du SPF Finances, qui  
par un courrier reçu le  
ttes IPP ont été  
e **6.101.388,06** euros,  
DIFIE



Montant	Date
20.447,61	<b>Total 27/12/2013</b>
27.139,38	<b>Total 27/11/2013</b>
17.249,70	<b>Total 29/10/2013</b>
23.362,93	<b>Total 26/09/2013</b>
32.563,59	<b>Total 28/08/2013</b>
22.251,56	<b>Total 29/07/2013</b>
32.383,03	<b>Total 26/06/2013</b>
29.128,65	<b>Total 29/05/2013</b>
22.158,98	<b>Total 26/04/2013</b>
14.986,17	<b>Total 26/03/2013</b>
22.325,95	<b>Total 26/02/2013</b>
30.074,54	<b>Total 29/01/2014</b>
294.072,09	<b>Total</b>

## ADDITIONNELS - FORMULAIRE 173X - EXERCICE 2012

COMPTABILITE BUDGETAIRE	PRECOMPTE IMMOBILIER	L.P.P.	AUTOS
	040/371-01	040/372-01	040/373-01
Ligne 6: Produits attribués	4.640.915,04	5.627.101,50	292.075,71
Ligne 4: Dégrèvements (+)	323.618,85	59.549,76	25.954,55
Ligne 6b: Frais de gestion		56.839,42	
<b>TOTAL DES D.C. BRUTS</b>	<b>4.964.533,89</b>	<b>5.743.490,68</b>	<b>318.030,26</b>
Ligne 4 - Dégrèvements en non-valeurs (recettes en -)	-323.618,85	-59.549,76	-25.954,55
<b>TOTAL DES D.C. NETS</b>	<b>4.640.915,04</b>	<b>5.683.940,92</b>	<b>292.075,71</b>
Frais de gestion - Art. 121/123-48 / CP 000021020 A solder par OD		56.839,42	

GESTION TRESORERIE	PRECOMPTE IMMOBILIER	L.P.P.	AUTOS
	040/371-01	040/372-01	040/373-01
Ligne 6 - Produits attribués à percevoir	4.640.915,04	5.627.101,50	292.075,71
Montants versés au CC01 en 2012	-4.579.478,70	-4.607.545,56	-261.166,68
<b>RESTE A PERCEVOIR AU 31/12/2012 EN EUROS :</b>	<b>61.436,34</b>	<b>1.019.555,94</b>	<b>30.909,03</b>
CC01 - Extrait du 27/01/2013 :	-61.436,34	-1.019.555,94	-30.909,03
VERIFICATION	0,00	0,00	0,00

	PRECOMPTE IMMOBILIER	L.P.P.	AUTOS
Droits constatés bruts 173X	4.964.533,89	5.743.490,68	318.030,26
Total des perceptions (=DC) au cours de l'exercice 2012	-4.579.478,70	-4.607.545,56	-261.166,68
<b>Adaptation des droits constatés</b>	<b>385.055,19</b>	<b>1.135.945,12</b>	<b>56.863,58</b>
Constaté en janvier 2013	61.436,34	1.019.555,94	30.909,03
Droit constaté complémentaire pour arriver aux DC bruts	323.618,85	116.389,18	25.954,55
	<b>385.055,19</b>	<b>1.135.945,12</b>	<b>56.863,58</b>

**DANS NOTE AU BG> ATTENTION SI EXERCICE CLO**

Mois d'attribution	Exercice 2011 (clôturé)			Exercice 201	
	Date	IPP	Pr. immobilier	Date	IPP
Janvier	24/02/2011	689.096,74	93.236,85	27/02/2012	800.715,92
Février	29/03/2011	618.880,82	39.576,88	28/03/2012	421.919,22
Mars	27/04/2011	828.560,27	52.967,17	26/04/2012	343.775,11
Avril	27/05/2011	459.358,87	19.006,04	29/05/2012	535.830,04
Mai	28/06/2011	386.394,56	17.176,66	27/06/2012	396.799,34
Juin	27/07/2011	304.763,19	-6.111,09	27/07/2012	95.856,41
Juillet	29/08/2011	119.852,29	9.208,70	29/08/2012	93.847,64
Août	28/09/2011	63.601,25	441.038,00	26/09/2012	80.021,63
Septembre	27/10/2011	53.475,85	1.229.399,93	29/10/2012	800.913,79
Octobre	28/11/2011	839.083,52	2.355.580,98	28/11/2012	316.823,07
Novembre	28/12/2011	650.897,18	238.637,75	27/12/2012	721.043,39
Décembre	27/01/2012	1.271.658,03	177.785,21	29/01/2013	1.019.555,94
	<b>TOTAL</b>	<b>6.285.622,57</b>	<b>4.667.503,08</b>	<b>TOTAL</b>	<b>5.627.101,50</b>

**CLÔTURE /// ATTENTION: si modif addition.en MB, faire modif**

I2 (en cours)

Pr. immobilier	Autos
84.708,65	19.448,64
24.824,44	16.310,54
2.239,64	19.786,52
11.308,08	27.001,72
21.939,91	34.482,58
7.069,69	25.000,07
20.640,80	27.990,01
317.293,64	27.458,99
733.372,87	17.980,95
2.810.376,74	24.002,03
545.704,24	21.704,63
61.436,34	30.909,03
<b>4.640.915,04</b>	<b>292.075,71</b>

Additionnels IPP

Additionnels PI

Exercice 2011 (clôturé)	
Crédits	DC nets
5.537.658,84	6.285.622,57
5.199.100,02	4.667.503,08

Exercice 2012
Crédits
5.815.853,08
5.470.544,47

**dif ici aussi!!!**

<b>12 (en cours)</b>
DC nets
5.627.101,50
4.640.915,04

Numéro d'ext	Numéro sur e	Date de com	Date valeur	Montant	Concerne
41	309	27/02/2012	27/02/2012	1.140,25	Auto
41	310	27/02/2012	27/02/2012	14.506,85	Auto
41	308	27/02/2012	27/02/2012	3.801,54	Auto
63	452	28/03/2012	28/03/2012	13.892,19	Auto
63	450	28/03/2012	28/03/2012	4.184,45	Auto
82	610	26/04/2012	26/04/2012	15.037,67	Auto
82	608	26/04/2012	26/04/2012	6.662,37	Auto
101	790	29/05/2012	29/05/2012	3.068,25	Auto
101	792	29/05/2012	29/05/2012	26.290,36	Auto
122	930	27/06/2012	27/06/2012	6.333,68	Auto
122	932	27/06/2012	27/06/2012	29.315,30	Auto
144	1114	27/07/2012	27/07/2012	4.237,39	Auto
144	1116	27/07/2012	27/07/2012	22.129,40	Auto
166	1288	29/08/2012	29/08/2012	4.612,97	Auto
166	1290	29/08/2012	29/08/2012	23.427,16	Auto
186	1406	26/09/2012	26/09/2012	3.543,75	Auto
186	1408	26/09/2012	26/09/2012	25.676,98	Auto
209	1560	29/10/2012	29/10/2012	3.627,75	Auto
209	1562	29/10/2012	29/10/2012	16.240,38	Auto
230	1731	28/11/2012	28/11/2012	4.187,25	Auto
230	1733	28/11/2012	28/11/2012	21.663,31	Auto
249	1904	27/12/2012	27/12/2012	11.903,57	Auto
249	1906	27/12/2012	27/12/2012	17.695,09	Auto
20	159	29/01/2013	29/01/2013	4.785,75	Auto
20	158	29/01/2013	29/01/2013	5.602,23	Auto
20	160	29/01/2013	29/01/2013	20.521,05	Auto
41	307	27/02/2012	27/02/2012	800.715,92	IPP
63	449	28/03/2012	28/03/2012	421.919,22	IPP
82	607	26/04/2012	26/04/2012	343.775,11	IPP
101	789	29/05/2012	29/05/2012	535.830,04	IPP
122	929	27/06/2012	27/06/2012	396.799,34	IPP
144	1113	27/07/2012	27/07/2012	95.856,41	IPP
166	1287	29/08/2012	29/08/2012	93.847,64	IPP
186	1405	26/09/2012	26/09/2012	80.021,63	IPP
209	1559	29/10/2012	29/10/2012	800.913,79	IPP
230	1730	28/11/2012	28/11/2012	316.823,07	IPP
249	1903	27/12/2012	27/12/2012	721.043,39	IPP
20	157	29/01/2013	29/01/2013	1.019.555,94	IPP
41	306	27/02/2012	27/02/2012	84.708,65	PI
63	448	28/03/2012	28/03/2012	24.824,44	PI
82	606	26/04/2012	26/04/2012	2.239,64	PI
101	788	29/05/2012	29/05/2012	11.308,08	PI
122	928	27/06/2012	27/06/2012	21.939,91	PI
144	1112	27/07/2012	27/07/2012	7.069,69	PI
166	1286	29/08/2012	29/08/2012	20.640,80	PI
186	1404	26/09/2012	26/09/2012	317.293,64	PI
209	1558	29/10/2012	29/10/2012	733.372,87	PI
230	1729	28/11/2012	28/11/2012	2.810.376,74	PI
249	1902	27/12/2012	27/12/2012	545.704,24	PI
20	156	29/01/2013	29/01/2013	61.436,34	PI

## Communication

00040 0037301 DIR 12 BUR 20 CONSTATE	1140,25 CUMUL	1140,25
00040 0037301 DIR 12 BUR 20 CONSTATE	14506,85 CUMUL	14506,85
00040 0037301 DIR 12 BUR 20 CONSTATE	43655,42 CUMUL	3801,54
00040 0037301 DIR 12 BUR 20 CONSTATE	28399,04 CUMUL	28399,04
00040 0037301 DIR 12 BUR 20 CONSTATE	47563,41 CUMUL	7985,99
00040 0037301 DIR 12 BUR 20 CONSTATE	43436,71 CUMUL	43436,71
00040 0037301 DIR 12 BUR 20 CONSTATE	52163,31 CUMUL	14648,36
00040 0037301 DIR 12 BUR 20 CONSTATE	55448,81 CUMUL	17716,61
00040 0037301 DIR 12 BUR 20 CONSTATE	69727,07 CUMUL	69727,07
00040 0037301 DIR 12 BUR 20 CONSTATE	55707,63 CUMUL	24050,29
00040 0037301 DIR 12 BUR 20 CONSTATE	99042,37 CUMUL	99042,37
00040 0037301 DIR 12 BUR 20 CONSTATE	60607,77 CUMUL	28287,68
00040 0037301 DIR 12 BUR 20 CONSTATE	121171,77 CUMUL	121171,77
00040 0037301 DIR 12 BUR 20 CONSTATE	65030,67 CUMUL	32900,65
00040 0037301 DIR 12 BUR 20 CONSTATE	144598,93 CUMUL	144598,93
00040 0037301 DIR 12 BUR 20 CONSTATE	70038,01 CUMUL	36444,40
00040 0037301 DIR 12 BUR 20 CONSTATE	170275,91 CUMUL	170275,91
00040 0037301 DIR 12 BUR 20 CONSTATE	74904,83 CUMUL	40072,15
00040 0037301 DIR 12 BUR 20 CONSTATE	186516,29 CUMUL	186516,29
00040 0037301 DIR 12 BUR 20 CONSTATE	79579,28 CUMUL	44259,40
00040 0037301 DIR 12 BUR 20 CONSTATE	208179,60 CUMUL	208179,60
00040 0037301 DIR 12 BUR 20 CONSTATE	84933,08 CUMUL	56162,97
00040 0037301 DIR 12 BUR 20 CONSTATE	225874,69 CUMUL	225874,69
00040 0037301 DIR 12 BUR 20 CONSTATE	16085,23 CUMUL	16085,23
00040 0037301 DIR 12 BUR 20 CONSTATE	93913,24 CUMUL	61765,20
00040 0037301 DIR 12 BUR 20 CONSTATE	246395,74 CUMUL	246395,74
00040 0037201 DIR 12 BUR 20 CONSTATE	2200209,78 CUMUL	800715,92
00040 0037201 DIR 12 BUR 20 CONSTATE	2796222,65 CUMUL	1222635,14
00040 0037201 DIR 12 BUR 20 CONSTATE	3170231,72 CUMUL	1566410,25
00040 0037201 DIR 12 BUR 20 CONSTATE	3209325,50 CUMUL	2102240,29
00040 0037201 DIR 12 BUR 20 CONSTATE	3300677,78 CUMUL	2499039,63
00040 0037201 DIR 12 BUR 20 CONSTATE	3341087,94 CUMUL	2594896,04
00040 0037201 DIR 12 BUR 20 CONSTATE	4152597,26 CUMUL	2688743,68
00040 0037201 DIR 12 BUR 20 CONSTATE	4461010,80 CUMUL	2768765,31
00040 0037201 DIR 12 BUR 20 CONSTATE	5182731,12 CUMUL	3569679,10
00040 0037201 DIR 12 BUR 20 CONSTATE	6290664,81 CUMUL	3886502,17
00040 0037201 DIR 12 BUR 20 CONSTATE	6795465,85 CUMUL	4607545,56
00040 0037201 DIR 12 BUR 20 CONSTATE	7128303,70 CUMUL	5627101,50
00040 0037101 DIR 12 BUR 20 CONSTATE	511280,61 CUMUL	84708,65
00040 0037101 DIR 12 BUR 20 CONSTATE	494425,75 CUMUL	109533,09
00040 0037101 DIR 12 BUR 20 CONSTATE	460693,37 CUMUL	111772,73
00040 0037101 DIR 12 BUR 20 CONSTATE	451706,22 CUMUL	123080,81
00040 0037101 DIR 12 BUR 20 CONSTATE	447115,82 CUMUL	145020,72
00040 0037101 DIR 12 BUR 20 CONSTATE	451813,33 CUMUL	152090,41
00040 0037101 DIR 12 BUR 20 CONSTATE	808129,47 CUMUL	172731,21
00040 0037101 DIR 12 BUR 20 CONSTATE	5365865,54 CUMUL	490024,85
00040 0037101 DIR 12 BUR 20 CONSTATE	5361809,23 CUMUL	1223397,72
00040 0037101 DIR 12 BUR 20 CONSTATE	5359425,32 CUMUL	4033774,46
00040 0037101 DIR 12 BUR 20 CONSTATE	5353045,17 CUMUL	4579478,70
00040 0037101 DIR 12 BUR 20 CONSTATE	5179458,32 CUMUL	4640915,04

Annexe 1/1, page 36/59

Numéro d'ext	Numéro sur e	Date	valeur	Montant
63	451	28/03/2012		-1766,1
82	609	26/04/2012		-1913,52
101	791	29/05/2012		-2356,89
122	931	27/06/2012		-1166,4
144	1115	27/07/2012		-1366,72
166	1289	29/08/2012		-50,12
186	1407	26/09/2012		-1761,74
209	1561	29/10/2012		-1887,18
230	1732	28/11/2012		-1848,53
249	1905	27/12/2012		-7894,03



Communication

PRELEVEMENT D'OFFICE REF. : 081473M001747 VAL. 28-03  
PRELEVEMENT D'OFFICE REF. : 081474K001717 VAL. 26-04  
PRELEVEMENT D'OFFICE REF. : 081475N001703 VAL. 29-05  
PRELEVEMENT D'OFFICE REF. : 081476Q001827 VAL. 27-06  
PRELEVEMENT D'OFFICE REF. : 081477I001880 VAL. 27-07  
PRELEVEMENT D'OFFICE REF. : 081478R004757 VAL. 29-08  
PRELEVEMENT D'OFFICE REF. : 081479K001725 VAL. 26-09  
PRELEVEMENT D'OFFICE REF. : 08147AM001693 VAL. 29-10  
PRELEVEMENT D'OFFICE REF. : 08147BL001790 VAL. 28-11  
PRELEVEMENT D'OFFICE REF. : 08147CK001791 VAL. 27-12











## ADDITIONNELS - FORMULAIRE 173X - EXERCICE 2011

COMPTABILITE BUDGETAIRE	PRECOMPTE IMMOBILIER	I.P.P.	AUTOS
	040/371-01	040/372-01	040/373-01
Ligne 6: Produits attribués	4.667.503,08	6.285.622,57	282.090,89
Ligne 4: Dégrèvements (+)	105.179,73	66.019,81	24.022,75
Ligne 6b: Frais de gestion		63.491,14	
<b>TOTAL DES D.C. BRUTS</b>	<b>4.772.682,81</b>	<b>6.415.133,52</b>	<b>306.113,64</b>
Ligne 4 - Dégrèvements en non-valeurs (recettes en -)	-105.179,73	-66.019,81	-24.022,75
<b>TOTAL DES D.C. NETS</b>	<b>4.667.503,08</b>	<b>6.349.113,71</b>	<b>282.090,89</b>
Frais de gestion - Art. 121/123-48 / CP 000021020 A solder par OD		63.491,14	

GESTION TRESORERIE	PRECOMPTE IMMOBILIER	I.P.P.	AUTOS
	040/371-01	040/372-01	040/373-01
Ligne 6 - Produits attribués à percevoir	4.667.503,08	6.285.622,57	282.090,89
Montants versés au CC01 en 2011	-4.489.717,87	-5.013.964,54	-247.054,50
<b>RESTE A PERCEVOIR AU 31/12/2010 EN EUROS :</b>	<b>177.785,21</b>	<b>1.271.658,03</b>	<b>35.036,39</b>
CC01 - Extrait du 27/01/2011 :	-177.785,21	-1.271.658,03	-35.036,39
VERIFICATION	0,00	0,00	0,00

	PRECOMPTE IMMOBILIER	I.P.P.	AUTOS
Droits constatés bruts 173X	4.772.682,81	6.415.133,52	306.113,64
Total des perceptions (=DC) au cours de l'exercice 2010	-4.489.717,87	-5.013.964,54	-247.054,50
<b>Adaptation des droits constatés</b>	<b>282.964,94</b>	<b>1.401.168,98</b>	<b>59.059,14</b>
Constaté en janvier 2011	177.785,21	1.271.658,03	35.036,39
Droit constaté complémentaire pour arriver aux DC bruts	105.179,73	129.510,95	24.022,75
	<b>282.964,94</b>	<b>1.401.168,98</b>	<b>59.059,14</b>

ATTENTION! DANS NOTE AU BG> EXERCICE 21

Mois d'attribution	Exercice 2010 (clôturé)			Exercice 2011 (en co	
	Date	IPP	Pr. immobilier	Date	IPP
Janvier	24/02/2010	563.474,61	66.668,16	24/02/2011	689.096,74
Février	29/03/2010	325.724,15	33.912,35	29/03/2011	618.880,82
Mars	28/04/2010	449.726,60	20.093,50	27/04/2011	828.560,27
Avril	27/05/2010	604.951,12	19.781,34	27/05/2011	459.358,87
Mai	28/06/2010	662.982,87	-14.349,49	28/06/2011	386.394,56
Juin	28/07/2010	543.195,75	6.472,10	27/07/2011	304.763,19
Juillet	26/08/2010	415.382,37	93.476,65	29/08/2011	119.852,29
Août	28/09/2010	291.104,08	255.501,46	28/09/2011	63.601,25
Septembre	27/10/2010	50.494,31	1.359.377,70	27/10/2011	53.475,85
Octobre	29/11/2010	485.404,43	2.105.955,09	28/11/2011	839.083,52
Novembre	29/12/2010	120.618,17	225.083,30	28/12/2011	650.897,18
Décembre	27/01/2011	1.303.051,31	197.214,59	27/01/2012	1.271.658,03
	<b>TOTAL</b>	<b>5.816.109,77</b>	<b>4.369.186,75</b>	<b>TOTAL</b>	<b>6.285.622,57</b>



010 CLOTURE

urs)	
Pr. immobilier	Auto
93.236,85	16.413,19
39.576,88	17.579,96
52.967,17	21.047,24
19.006,04	26.555,92
17.176,66	33.451,00
-6.111,09	23.320,05
9.208,70	24.159,26
441.038,00	20.803,06
1.229.399,93	16.975,67
2.355.580,98	22.571,70
238.637,75	24177,45
177.785,21	35036,39
<b>4.667.503,08</b>	<b>282.090,89</b>

Additionnels IPP  
Additionnels PI

Exercice 2010 (clôturé)	
Crédits	DC nets
5.257.499,48	5.816.109,77
4.645.453,37	4.369.186,75

Exercice 20:
Crédits
5.537.658,84
5.199.100,02

247.054,50

#REF!

<b>11 (en cours)</b>
DC nets
6.285.622,57
4.667.503,08

## ADDITIONNELS - FORMULAIRE 173X - EXERCICE 2010

COMPTABILITE BUDGETAIRE	PRECOMPTE IMMOBILIER	I.P.P.	AUTOS
	040/371-01	040/372-01	040/373-01
Ligne 6: Produits attribués	4.369.186,75 €	5.816.109,75 €	274.092,95 €
Ligne 4: Dégrèvements (+)	149.720,01 €	113.229,51 €	11.948,92 €
Ligne 6b: Frais de gestion		58.748,58 €	
<b>TOTAL DES D.C. BRUTS</b>	<b>4.518.906,76 €</b>	<b>5.988.087,84 €</b>	<b>286.041,87 €</b>
Ligne 4 - Dégrèvements en non-valeurs (recettes en -)	-149.720,01 €	-113.229,51 €	-11.948,92 €
<b>TOTAL DES D.C. NETS</b>	<b>4.369.186,75 €</b>	<b>5.874.858,33 €</b>	<b>274.092,95 €</b>
Frais de gestion - Art. 121/123-48 / CP 000021020 A solder par OD		58.748,58 €	

GESTION TRESORERIE	PRECOMPTE IMMOBILIER	I.P.P.	AUTOS
	040/371-01	040/372-01	040/373-01
Ligne 6 - Produits attribués à percevoir	4.369.186,75 €	5.816.109,75 €	274.092,95 €
Montants versés au CC01 en 2010	-4.171.972,16 €	-4.513.058,46 €	-244.808,58 €
<b>RESTE A PERCEVOIR AU 31/12/2010 EN EUROS :</b>	<b>197.214,59 €</b>	<b>1.303.051,29 €</b>	<b>29.284,37 €</b>
CC01 - Extrait du 27/01/2011 :	-197.214,59 €	-1.303.051,31 €	-29.284,37 €
VERIFICATION	0,00 €	-0,02 €	0,00 €

	PRECOMPTE IMMOBILIER	I.P.P.	AUTOS
Droits constatés bruts 173X	4.518.906,76 €	5.988.087,84 €	286.041,87 €
Total des perceptions (=DC) au cours de l'exercice 2010	-4.171.972,16 €	-4.513.058,46 €	-244.808,58 €
<b>Adaptation des droits constatés</b>	<b>346.934,60 €</b>	<b>1.475.029,38 €</b>	<b>41.233,29 €</b>
Constaté en janvier 2011	197.214,59 €	1.303.051,31 €	29.284,37 €
Droit constaté complémentaire pour arriver aux DC bruts	149.720,01 €	171.978,07 €	11.948,92 €
	<b>346.934,60 €</b>	<b>1.475.029,38 €</b>	<b>41.233,29 €</b>

Mois d'attribution	Exercice 2009 (clôturé)			Exercice 2010 (en co	
	Date	IPP	Pr. immobilier	Date	IPP
<i>Avance récup. n° 1</i>	26/01/2009	295.121,69			
Janvier	25/02/2009	514.943,97	81.651,39	24/02/2010	563.474,61
<i>Avance récup. n° 2</i>	23/02/2009	319.930,31			
Février	27/03/2009	250.006,73	52.437,40	29/03/2010	325.724,15
Mars	28/04/2009	547.801,01	29.747,60	28/04/2010	449.726,60
<i>Retrait avance récup. n°1</i>	29/04/2009	-295.121,69			
Avril	28/05/2009	1.582.227,01	27.696,94	27/05/2010	604.951,12
<i>Retrait avance récup. n°2</i>	29/05/2009	-319.930,31			
Mai	26/06/2009	413.736,53	11.719,01	28/06/2010	662.982,87
Juin	29/07/2009	439.682,62	36.733,22	28/07/2010	543.195,75
Juillet	27/08/2009	481.578,70	135.886,16	26/08/2010	415.382,37
Août	28/09/2009	162.172,35	398.061,17	28/09/2010	291.104,08
Septembre	28/10/2009	45.585,33	707.637,71	27/10/2010	50.494,31
Octobre	26/11/2009	125.189,95	2.041.446,03	29/11/2010	485.404,43
Novembre	29/12/2009	587.034,42	614.183,11	29/12/2010	120.618,17
Décembre	27/01/2010	651.172,94	150.274,77	27/01/2011	1.303.051,31
	<b>TOTAL</b>	<b>5.801.131,56</b>	<b>4.287.474,51</b>	<b>TOTAL</b>	<b>5.816.109,77</b>

urs)				Exercice 2009 (clôturé)		Exercice 20:
Pr. immobilier	Auto			Crédits	DC nets	Crédits
66.668,16	19.967,65	Additionnels IPP		5.006.377,65	5.801.131,56	5.257.499,48
		Additionnels PI		4.213.187,20	4.287.474,51	4.645.453,37
33.912,35	13.274,65					
20.093,50	19.032,51					
19.781,34	27.073,61					
-14.349,49	28.529,02					
6.472,10	23.547,93					
93.476,65	28.934,10					
255.501,46	23.602,37					
1.359.377,70	18.193,96					
2.105.955,09	21.274,77					
225.083,30	21.378,01					
197.214,59	29.284,37					
<b>4.369.186,75</b>	<b>274.092,95</b>					

<b>10 (en cours)</b>
DC nets
5.816.109,77
4.369.186,75

## ADDITIONNELS - FORMULAIRE 173X - EXERCICE 2009

COMPTABILITE BUDGETAIRE	PRECOMPTE IMMOBILIER	I.P.P.	AUTOS
	040/371-01	040/372-01	040/373-01
Ligne 6: Produits attribués	4.287.474,51 €	5.801.131,57 €	260.550,95 €
Ligne 4: Dégrèvements (+)	98.772,72 €	86.559,03 €	11.431,28 €
Ligne 6b: Frais de gestion		58.597,28 €	
<b>TOTAL DES D.C. BRUTS</b>	<b>4.386.247,23 €</b>	<b>5.946.287,88 €</b>	<b>271.982,23 €</b>
Ligne 4 - Dégrèvements en non-valeurs (recettes en -)	-98.772,72 €	-86.559,03 €	-11.431,28 €
<b>TOTAL DES D.C. NETS</b>	<b>4.287.474,51 €</b>	<b>5.859.728,85 €</b>	<b>260.550,95 €</b>
Frais de gestion - Art. 121/123-48 (Imput. CP 000021020 A solder par OD (N° 2009/ *** )		58.597,28 €	

GESTION TRESORERIE	PRECOMPTE IMMOBILIER	I.P.P.	AUTOS
	040/371-01	040/372-01	040/373-01
Ligne 6 - Produits attribués à percevoir	4.287.474,51 €	5.801.131,57 €	260.550,95 €
Montants versés au CC01 en 2009	-4.137.199,74 €	-5.149.958,62 €	-233.098,71 €
<b>RESTE A PERCEVOIR AU 31/12/2010 EN EUROS :</b>	<b>150.274,77 €</b>	<b>651.172,95 €</b>	<b>27.452,24 €</b>
CC01 - Extrait du 29/01/2010 :	-150.274,77 €	-651.172,94 €	-27.452,24 €
VERIFICATION	0,00 €	0,01 €	0,00 €

	PRECOMPTE IMMOBILIER	I.P.P.	AUTOS
Droits constatés bruts 173X	4.386.247,23 €	5.946.287,88 €	271.982,23 €
Total des perceptions (=DC) au cours de l'exercice 2009	-4.137.199,74 €	-5.149.958,62 €	-233.098,71 €
<b>Adaptation des droits constatés</b>	<b>249.047,49 €</b>	<b>796.329,26 €</b>	<b>38.883,52 €</b>
Constaté en janvier 2010	150.274,77 €	651.172,94 €	27.452,24 €
Droit constaté complémentaire pour arriver aux DC bruts	98.772,72 €	145.156,32 €	11.431,28 €
	<b>249.047,49 €</b>	<b>796.329,26 €</b>	<b>38.883,52 €</b>

Mois d'attribution	Exercice 2009 (en cours de clôture)			
	Date	Pr. immobilier	IPP	Auto
Avance récup. n° 1	26/01/2009		295.121,69	
Janvier	25/02/2009	81.651,39	514.943,97	18.782,22
Avance récup. n° 2	23/02/2009		319.930,31	
Février	27/03/2009	52.437,40	250.006,73	12.859,60
Mars	28/04/2009	29.747,60	547.801,01	19.335,22
Retrait avance récup. n°1	29/04/2009		-295.121,69	
Avril	28/05/2009	27.696,94	1.582.227,01	27.217,72
Retrait avance récup. n°2	29/05/2009		-319.930,31	
Mai	26/06/2009	11.719,01	413.736,53	25.814,64
Juin	29/07/2009	36.733,22	439.682,62	27.184,62
Juillet	27/08/2009	135.886,16	481.578,70	24.447,56
Août	28/09/2009	398.061,17	162.172,35	21.857,47
Septembre	28/10/2009	707.637,71	45.585,33	17240,59
Octobre	26/11/2009	2.041.446,03	125.189,95	19.112,69
Novembre	29/12/2009	614.183,11	587.034,42	19.246,38
Décembre	27/01/2010	150.274,77	651.172,94	27.452,24
<b>TOTAL</b>		<b>4.287.474,51</b>	<b>5.801.131,56</b>	<b>260.550,95</b>



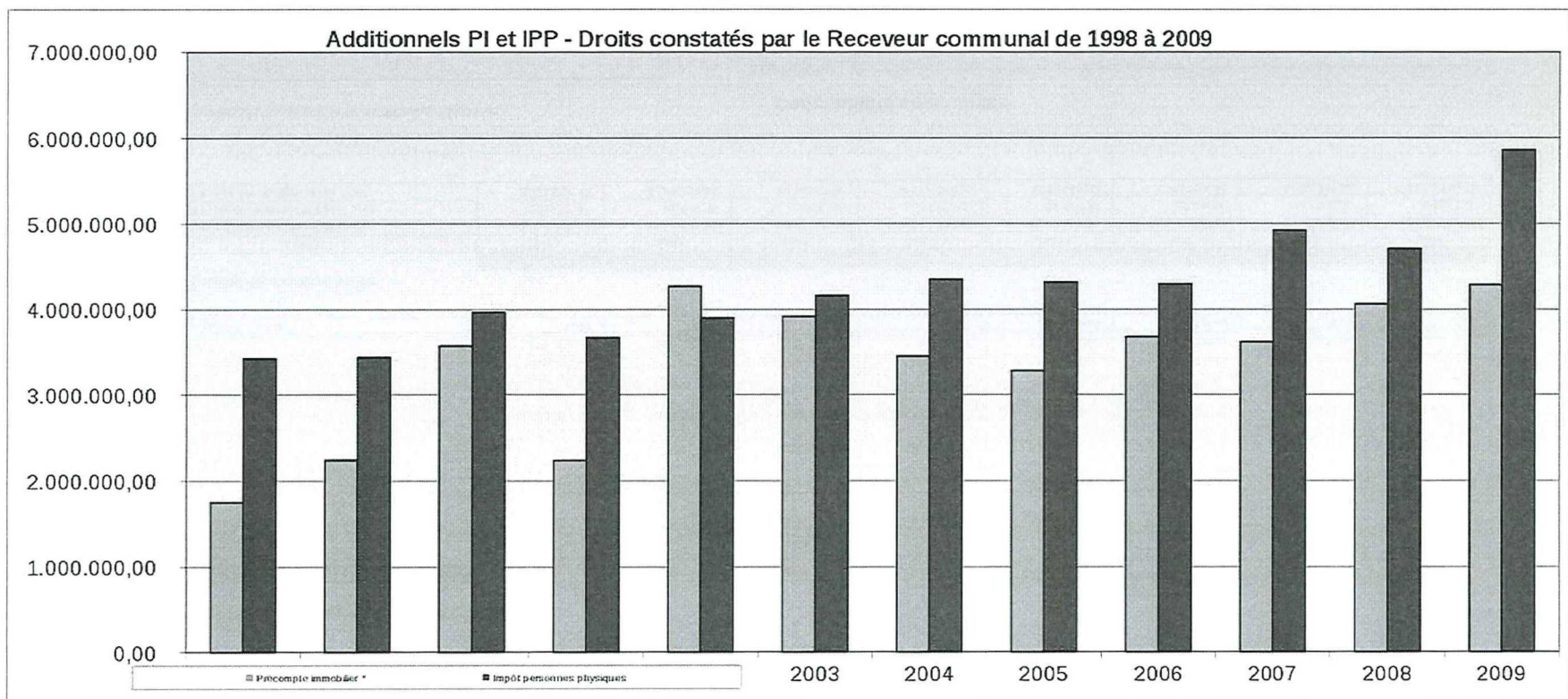
# ANDENNE

## Comptabilisation des centimes additionnels au précompte immobilier et à l'IPP

### EVOLUTION - COMPTES COMMUNAUX DE 1998 A 2009

Article	Libellé	1998	1999	2000	2001	2002	2003	2004	2005	2006	2007	2008	2009
040371-01	Précompte immobilier *	1.754.060,40	2.241.936,37	3.573.763,87	2.240.793,01	4.267.266,05	3.915.770,19	3.451.343,75	3.280.413,29	3.678.019,61	3.618.279,41	4.063.893,57	4.287.474,51
040372-01	Impôt personnes physiques	3.423.713,84	3.438.290,23	3.964.713,67	3.672.380,70	3.899.978,51	4.164.847,39	4.348.240,35	4.317.795,30	4.297.034,37	4.926.897,47	4.709.338,06	5.859.728,85
121123-48	Frais de gestion IPP	-102.711,41	-103.148,72	-118.941,40	-110.171,42	-77.999,58	-41.648,46	-43.482,39	-43.177,95	-42.970,34	-49.268,98	-47.093,40	-58.597,28
<b>TOTAL</b>		<b>5.075.062,83</b>	<b>5.577.077,88</b>	<b>7.419.536,14</b>	<b>5.803.002,29</b>	<b>8.089.244,98</b>	<b>8.038.969,12</b>	<b>7.756.101,71</b>	<b>7.555.030,64</b>	<b>7.932.083,64</b>	<b>8.495.907,90</b>	<b>8.726.138,23</b>	<b>10.088.606,08</b>

\* Les fluctuations résultent en grande partie des retards d'exécutions



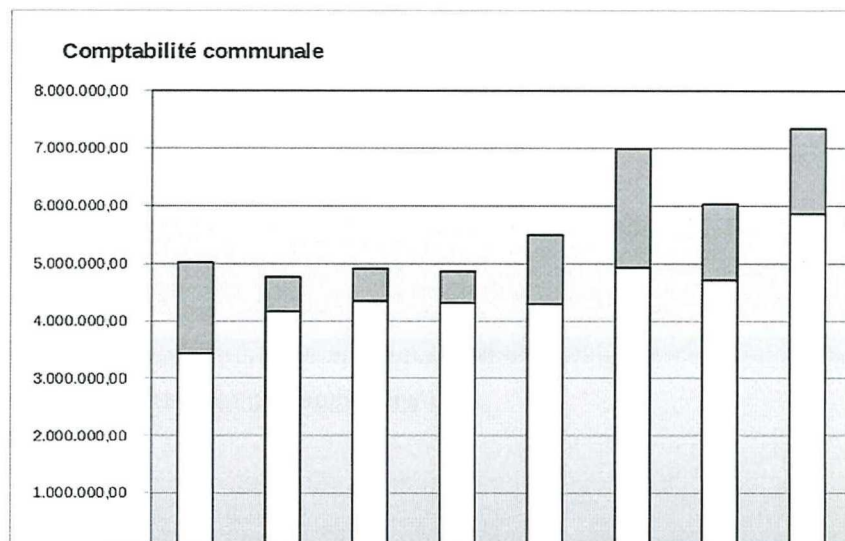
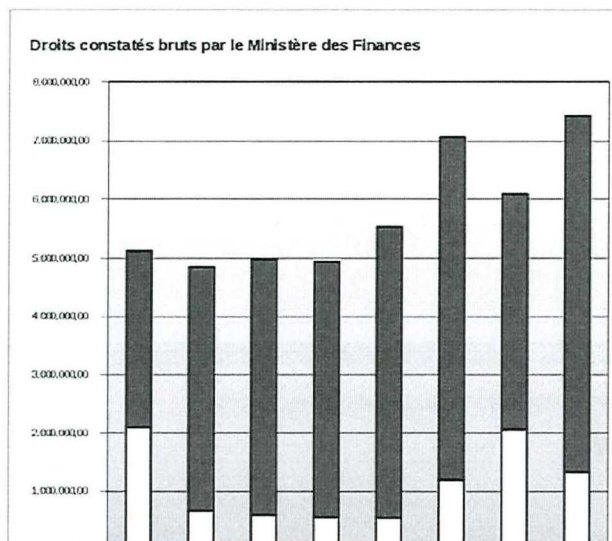
## Additionnels communaux - IPP - Evolution de 1998 à 2009

### ■ Décompte 173X du Ministère des Finances

Décompte 173X	1998	2003	2004	2005	2006	2007	2008	2009
1. Droits reportés - Ligne 7 décompte précédent	2.097.668,96	668.394,95	599.182,41	564.621,87	549.721,42	1.199.194,64	2.063.528,49	1.329.220,95
2. Droits constatés au cours de l'année budgétaire	3.029.149,23	4.178.941,96	4.383.153,09	4.374.927,81	4.986.229,70	5.868.474,88	4.028.078,14	6.099.441,10
<b>3. Total = Montant brut des droits constatés L1+L2</b>	<b>5.126.818,19</b>	<b>4.847.336,91</b>	<b>4.982.335,50</b>	<b>4.939.549,68</b>	<b>5.535.951,12</b>	<b>7.067.669,52</b>	<b>6.091.606,63</b>	<b>7.428.662,05</b>
4. - Dégrèvements accordés (à charge de la commune)	-107.777,39	-83.307,11	-69.473,28	-72.032,97	-39.722,11	-77.243,56	-53.047,62	-86.559,03
<b>5. Total = Montant net des droits constatés L3-L4</b>	<b>5.019.040,80</b>	<b>4.764.029,80</b>	<b>4.912.862,22</b>	<b>4.867.516,71</b>	<b>5.496.229,01</b>	<b>6.990.425,96</b>	<b>6.038.559,01</b>	<b>7.342.103,02</b>
<b>6. Produits attribués à la commune</b>								
A. Montant versé sur le compte à vue	3.321.002,43	4.123.198,93	4.304.757,96	4.274.617,35	4.254.064,03	4.877.628,49	4.662.244,66	5.801.131,57
B. Frais administratifs retenus	102.711,41	41.648,46	43.482,39	43.177,95	42.970,34	49.268,98	47.093,40	58.597,28
<b>C. Total A+B</b>	<b>3.423.713,84</b>	<b>4.164.847,39</b>	<b>4.348.240,35</b>	<b>4.317.795,30</b>	<b>4.297.034,37</b>	<b>4.926.897,47</b>	<b>4.709.338,06</b>	<b>5.859.728,85</b>
<b>7. Droits en Instance de recouvrement à reporter</b>								
A. Manuel	678.480,83	87.251,15	0,00	0,00	0,00	0,00	0,00	0,00
B. ICPC	916.846,13	511.931,26	564.621,87	549.721,42	1.199.194,64	2.063.528,49	1.329.220,95	1.482.374,17
<b>C. Total A+B</b>	<b>1.595.326,96</b>	<b>599.182,41</b>	<b>564.621,87</b>	<b>549.721,42</b>	<b>1.199.194,64</b>	<b>2.063.528,49</b>	<b>1.329.220,95</b>	<b>1.482.374,17</b>
Contrôle L5-L6C-L7C = 0	0,00	0,00	0,00	-0,01	0,00	0,00	0,00	0,00

### ■ Comptabilité communale

Libellé	Droits constatés nets et imputations portés aux comptes annuels							
	1998	2003	2004	2005	2006	2007	2008	2009
040/372-01 Impôt personnes physiques	3.423.713,84	4.164.847,39	4.348.240,35	4.317.795,30	4.297.034,37	4.926.897,47	4.709.338,06	4.709.338,06
121/123-48 Frais de gestion IPP (3% > 1%)	-102.711,41	-41.648,46	-43.482,39	-43.177,95	-42.970,34	-49.268,98	-47.093,40	-58.597,28
<b>Contrôle = Ligne 6A du formulaire 173X</b>	<b>3.321.002,43</b>	<b>4.123.198,93</b>	<b>4.304.757,96</b>	<b>4.274.617,35</b>	<b>4.254.064,03</b>	<b>4.877.628,49</b>	<b>4.662.244,66</b>	<b>4.650.740,78</b>



*Annexe 1/1, page 55/59*

Exercice	Précompte Immobilier - 040/371-01				Ecart
	Crédit	DC Brut	Non-valeurs	DC Nets	Crd-Dc Nets
Compte 2008	3.954.341,10	4.161.015,08	97.121,51	4.063.893,57	109.552,47
Compte 2007	4.091.469,50	3.726.366,12	108.086,71	3.618.279,41	-473.190,09
Compte 2006	3.574.723,59	3.727.052,84	49.033,23	3.678.019,61	103.296,02
Compte 2005	3.470.695,15	3.511.432,20	231.018,91	3.280.413,29	-190.281,86
Compte 2004	3.638.504,28	3.486.259,11	34.915,36	3.451.343,75	-187.160,53
Compte 2003	3.638.445,47	4.010.170,06	94.399,87	3.915.770,19	277.324,72
Compte 2002	3.443.977,60	4.326.293,99	59.027,94	4.267.266,05	823.288,45
Compte 2001	2.973.047,63	2.276.186,21	35.393,20	2.240.793,01	-732.254,62
Compte 2000	2.870.844,70	3.626.636,38	52.872,52	3.573.763,87	702.919,17
Compte 1999	2.617.772,63	2.280.252,03	38.315,66	2.241.936,37	-375.836,26
Compte 1998	2.591.005,51	1.923.281,71	169.221,32	1.754.060,40	-836.945,11
Compte 1997	2.575.019,52	2.714.546,17	210.448,41	2.504.097,75	-70.921,77

Exercice	IPP - 040/372-01				Ecart
	Crédit	DC Brut	Non-valeurs	DC Nets	Crd-Dc Nets
Compte 2008	4.689.997,92	4.762.385,68	53.047,62	4.709.338,06	19.340,14
Compte 2007	4.408.746,02	5.004.141,03	77.243,56	4.926.897,47	518.151,45
Compte 2006	4.316.499,95	4.336.756,48	39.722,11	4.297.034,37	-19.465,58
Compte 2005	4.154.529,45	4.389.828,27	72.032,97	4.317.795,30	163.265,85
Compte 2004	4.291.092,59	4.417.713,63	69.473,28	4.348.240,35	57.147,76
Compte 2003	4.045.228,59	4.248.154,50	83.307,11	4.164.847,39	119.618,80
Compte 2002	3.979.379,25	3.958.878,56	58.915,54	3.899.963,02	-79.416,23
Compte 2001	3.913.995,28	3.743.128,79	70.748,09	3.672.380,70	-241.614,58
Compte 2000	3.501.479,18	3.988.556,76	23.843,12	3.964.713,65	463.234,47
Compte 1999	3.403.103,06	3.480.274,22	41.983,99	3.438.290,23	35.187,17
Compte 1998	3.383.636,15	3.531.491,23	107.777,39	3.423.713,84	40.077,69
Compte 1997	3.197.612,83	3.362.044,15	54.393,69	3.307.650,47	110.037,63

## ADDITIONNELS - FORMULAIRE 173X - EXERCICE 2007

COMPTABILITE BUDGETAIRE	PRECOMPTE IMMOBILIER	L.P.P.	AUTOS
	040/371-01	040/372-01	040/373-01
Ligne 6: Produits attribués	3.618.279,41 €	4.877.628,49 €	230.766,33 €
Ligne 4: Dégrèvements (+)	108.086,71 €	77.243,56 €	14.192,18 €
Ligne 6b: Frais de gestion		49.268,98 €	
<b>TOTAL DES D.C. BRUTS</b>	<b>3.726.366,12 €</b>	<b>5.004.141,03 €</b>	<b>244.958,51 €</b>
Ligne 4 - Dégrèvements en non-valeurs (recettes en -)	-108.086,71 €	-77.243,56 €	-14.192,18 €
<b>TOTAL DES D.C. NETS</b>	<b>3.618.279,41 €</b>	<b>4.926.897,47 €</b>	<b>230.766,33 €</b>
Frais de gestion - Art. 121/123-48 (Imput. )CP 000021008 A solder par OD (N° 2007/ *** )		49.268,98 €	

GESTION TRESORERIE	PRECOMPTE IMMOBILIER	L.P.P.	AUTOS
	040/371-01	040/372-01	040/373-01
Ligne 6 - Produits attribués à percevoir	3.618.279,41 €	4.877.628,49 €	230.766,33 €
Montants versés au CC01 en 2007	-3.423.602,84 €	-4.642.735,40 €	-212.204,73 €
<b>RESTE A PERCEVOIR AU 31/12/2007 EN EUROS :</b>	<b>194.676,57 €</b>	<b>234.893,09 €</b>	<b>18.561,60 €</b>
CC01 - Extrait du 29/01/2008 :	-194.676,57 €	-234.893,07 €	-18.561,60 €
VERIFICATION	0,00 €	0,02 €	0,00 €

	DC N° 2007/	DC N° 2007/	DC N° 2007/
Droits constatés bruts 173X	3.726.366,12 €	5.004.141,03 €	244.958,51 €
Total des perceptions (=DC) au cours de l'exercice 2007	-3.423.602,84 €	-4.642.735,40 €	-212.204,73 €
<b>Adaptation des droits constatés</b>	<b>302.763,28 €</b>	<b>361.405,63 €</b>	<b>32.753,78 €</b>
Déjà constatés	194.676,57 €	234.893,07 €	18.561,60 €
Droit constaté complémentaire pour arriver aux DC bruts	108.086,71 €	126.512,56 €	14.192,18 €
	<b>302.763,28 €</b>	<b>361.405,63 €</b>	<b>32.753,78 €</b>

Libellé	EUR	
	Crédits	DC Nets
040/372-01 - Additionnels IPP	4.408.746,02	4.877.628,47
040/371-01 - Additionnels Précompte immobilier	4.091.469,50	3.618.279,41

BEF	
Crédits	DC Nets
177.848.374	196.763.045
165.049.470	145.961.030

Date	Mois d'attribution	IPP		Précompte Immobilier		Auto	
		EUR	BEF	EUR	BEF	EUR	BEF
19/02/2007	Avance récupérable n° 1	34.684,15	1.399.155,14				
26/02/2007	Janvier 2007	249.941,22	10.082.603,82	60.067,54	2.423.119	0,00	0
21/03/2007	Avance récupérable n° 2	466.468,46	18.817.291,03				0
28/03/2007	Février 2007	396.079,45	15.977.805,41	32.873,33	1.326.107	0,00	0
26/04/2007	Mars 2007	1.252.358,51	50.520.017,06	42.535,41	1.715.874	0,00	0
27/04/2007	Retrait avance récupérable n°1	-34.684,15	-1.399.155,14				0
29/05/2007	Avril 2007	1.312.366,59	52.940.737,00	10.173,68	410.405	0,00	0
30/05/2007	Retrait avance récupérable n°2	-466.468,46	-18.817.291,03				0
27/06/2007	Mai 2007	640.176,17	25.824.642,68	19.096,32	770.344	0,00	0
27/07/2007	Juin 2007	284.044,04	11.458.308,17	23.128,35	932.995	0,00	0
29/08/2007	Juillet 2007	156.031,81	6.294.307,61	8.092,13	326.436	0,00	0
26/09/2007	Août 2007	73.865,72	2.979.735,76	2.687,88	108.429	0,00	0
29/10/2007	Septembre 2007	44.986,88	1.814.766,24	189.586,85	7.647.915	0,00	0
29/11/2007	Octobre 2007	43.011,56	1.735.082,03	483.692,38	19.512.102	0,00	0
27/12/2007	Novembre 2007	189.873,45	7.659.475,99	2.551.668,97	102.934.071	0,00	0
29/01/2008	Décembre 2007	234.893,07	9.475.562,95	194.676,57	7.853.233	0,00	0
<b>TOTAL</b>		<b>4.877.628,47</b>	<b>196.763.044,72</b>	<b>3.618.279,41</b>	<b>145.961.030</b>	<b>0,00</b>	<b>0</b>

## ADDITIONNELS - FORMULAIRE 173X - EXERCICE 2008

COMPTABILITE BUDGETAIRE	PRECOMPTE IMMOBILIER	I.P.P.	AUTOS
	040/371-01	040/372-01	040/373-01
Ligne 6: Produits attribués	4.063.893,57 €	4.662.244,66 €	246.276,76 €
Ligne 4: Dégrèvements (+)	97.121,51 €	53.047,62 €	10.504,10 €
Ligne 6b: Frais de gestion		47.093,40 €	
<b>TOTAL DES D.C. BRUTS</b>	<b>4.161.015,08 €</b>	<b>4.762.385,68 €</b>	<b>256.780,86 €</b>
Ligne 4 - Dégrèvements en non-valeurs (recettes en -)	-97.121,51 €	-53.047,62 €	-10.504,10 €
<b>TOTAL DES D.C. NETS</b>	<b>4.063.893,57 €</b>	<b>4.709.338,06 €</b>	<b>246.276,76 €</b>
Frais de gestion - Art. 121/123-48 (Imput. )CP 000021008 A solder par OD (N° 2007/ *** )		47.093,40 €	

GESTION TRESORERIE	PRECOMPTE IMMOBILIER	I.P.P.	AUTOS
	040/371-01	040/372-01	040/373-01
Ligne 6 - Produits attribués à percevoir	4.063.893,57 €	4.662.244,66 €	246.276,76 €
Montants versés au CC01 en 2008	-3.857.647,39 €	-4.331.443,03 €	-220.444,13 €
<b>RESTE A PERCEVOIR AU 31/12/2008 EN EUROS :</b>	<b>206.246,18 €</b>	<b>330.801,63 €</b>	<b>25.832,63 €</b>
CC01 - Extrait du 29/01/2009 :	-206.246,18 €	-330.801,61 €	-25.832,63 €
VERIFICATION	0,00 €	0,02 €	0,00 €

	PRECOMPTE IMMOBILIER	I.P.P.	AUTOS
Droits constatés bruts 173X	4.161.015,08 €	4.762.385,68 €	256.780,86 €
Total des perceptions (=DC) au cours de l'exercice 2008	-3.857.647,39 €	-4.331.443,03 €	-220.444,13 €
<b>Adaptation des droits constatés</b>	<b>303.367,69 €</b>	<b>430.942,65 €</b>	<b>36.336,73 €</b>
Constaté en janvier 2009	206.246,18 €	330.801,61 €	25.832,63 €
Droit constaté complémentaire pour arriver aux DC bruts	97.121,51 €	100.141,04 €	10.504,10 €
	<b>303.367,69 €</b>	<b>430.942,65 €</b>	<b>36.336,73 €</b>

Libellé	EUR	
	Crédits	DC Nets
040/371-01 - Additionnels Précompte immobilier	3.954.341,10	4.063.893,57
040/372-01 - Additionnels IPP	4.689.997,92	4.662.244,64
040/373-01 - Additionnels Autos	244.228,13	246.276,76

Date	Mois d'attribution	Précompte immobilier		IPP		Auto	
		EUR	BEF	EUR	BEF	EUR	BEF
20/02/2008	Avance récupérable n° 1		0,00	34.684,15	1.399.155,14		0
27/02/2008	Janvier 2008	124.377,06	5.017.358,16	767.027,61	30.941.817,08	19.415,02	783.200
20/03/2008	Avance récupérable n° 2		0,00	466.468,46	18.817.291,03		0
27/03/2008	Février 2008	74.057,38	2.987.467,30	636.793,14	25.688.171,59	14.088,01	568.309
28/04/2008	Mars 2008	39.665,66	1.600.108,76	1.274.637,11	51.418.733,55	17.466,84	704.611
29/04/2008	Retrait avance récupérable n°1		0,00	-34.684,15	-1.399.155,14		0
28/05/2008	Avril 2008	27.848,07	1.123.388,36	895.421,43	36.121.210,94	23.727,81	957.177
29/05/2008	Retrait avance récupérable n°2		0,00	-466.468,46	-18.817.291,03		0
26/06/2008	Mai 2008	38.524,96	1.554.093,03	344.217,08	13.885.682,59	28.632,40	1.155.028
29/07/2008	Juin 2008	5.520,13	222.681,49	110.130,54	4.442.654,97	25.042,94	1.010.230
27/08/2008	Juillet 2008	15.408,35	621.571,30	137.232,20	5.535.933,22	21.867,18	882.120
26/09/2008	Août 2008	755,46	30.475,18	77.398,79	3.122.259,45	19.038,51	768.012
29/10/2008	Septembre 2008	486.355,12	19.619.516,91	30.755,80	1.240.685,90	17.942,86	723.813
27/11/2008	Octobre 2008	2.539.646,01	102.449.066,08	25.983,60	1.048.175,83	18.138,53	731.706
29/12/2008	Novembre 2008	505.489,19	20.391.383,38	31.845,73	1.284.653,56	15.084,03	608.488
29/01/2009	Décembre 2008	206.246,18	8.319.950,28	330.801,61	13.344.503,87	25.832,63	1.042.086
<b>TOTAL</b>		<b>4.063.893,57</b>	<b>163.937.060,22</b>	<b>4.662.244,64</b>	<b>188.074.482,55</b>	<b>246.276,76</b>	<b>9.934.780</b>

